

**BUDGET LOCAL INITIAL**  
**SURSA A**  
**2023**  
**aprobat în data de 26.01.2023**

DENUMIREA INDICATORILOR	Cod rand	Cod indicator	Program	Din care credite bugetare destinate stingerii platilor restante	Trim I	Trim II	Trim III	Trim IV	Estimari		
									2024	2025	2026
SECTIUNEA DE FUNCTIONARE + SECTIUNEA DE DEZVOLTARE											
TOTAL VENITURI	1	00.01	19.270.000		6.271.000	5.556.000	4.308.000	3.135.000	15.587.000	15.723.000	15.939.000
VENITURI PROPRII	2	49.90	10.481.000		3.760.000	3.114.000	2.368.000	1.239.000	9.660.000	9.935.000	10.323.000
VENITURI CURENTE	3	00.02	18.994.000		6.155.000	5.496.000	4.243.000	3.100.000	15.311.000	15.447.000	15.663.000
A. VENITURI FISCALE	4	00.03	17.782.000		5.555.000	5.130.000	4.073.000	3.024.000	14.156.000	14.286.000	14.496.000
A1. IMPOZIT PE VENIT, PROFIT SI CASTIGURI DIN CAPITAL	5	00.04	6.038.000		1.776.000	1.773.000	1.509.000	980.000	5.264.000	5.490.000	5.703.000
A12. IMPOZIT PE VENIT, PROFIT, SI CASTIGURI DIN CAPITAL DE LA PERSOANE FIZICE	6	00.06	6.038.000		1.776.000	1.773.000	1.509.000	980.000	5.264.000	5.490.000	5.703.000
Impozit pe venit	7	03.02	23.000		8.000	5.000	5.000	5.000	0	0	0
Impozitul pe veniturile din transferul proprietatilor imobiliare din patrimoniul personal	8	03.02.18	23.000		8.000	5.000	5.000	5.000	0	0	0
Cote si sume defalcate din impozitul pe venit	9	04.02	6.015.000		1.768.000	1.768.000	1.504.000	975.000	5.264.000	5.490.000	5.703.000
Cote defalcate din impozitul pe venit	10	04.02.01	4.556.000		1.367.000	1.367.000	1.139.000	683.000	4.770.000	4.985.000	5.184.000
Sume alocate din cotele defalcate din impozitul pe venit pentru echilibrarea bugetelor locale	11	04.02.04	709.000		213.000	213.000	177.000	106.000	494.000	505.000	519.000
Sume repartizate din Fondul la dispozitia Consiliului Judetean	12	04.02.05	750.000		188.000	188.000	188.000	186.000	0	0	0
A3. IMPOZITE SI TAXE PE PROPRIETATE	13	00.09	2.536.000		1.084.000	795.000	493.000	164.000	2.545.000	2.586.000	2.719.000
Impozite si taxe pe proprietate	14	07.02	2.536.000		1.084.000	795.000	493.000	164.000	2.545.000	2.586.000	2.719.000
Impozit pe cladiri	15	07.02.01	1.477.000		587.000	395.000	395.000	100.000	1.477.000	1.477.000	1.552.000
Impozit pe cladiri - PF	16	07.02.01.01	87.000		37.000	25.000	25.000	0	87.000	87.000	92.000
Impozit pe cladiri - PJ	17	07.02.01.02	1.390.000		550.000	370.000	370.000	100.000	1.390.000	1.390.000	1.460.000
Impozit pe terenuri	18	07.02.02	1.058.000		496.000	400.000	98.000	64.000	1.068.000	1.109.000	1.167.000
Impozit pe terenuri - PF	19	07.02.02.01	182.000		90.000	70.000	12.000	10.000	192.000	198.000	210.000
Impozit pe terenuri - PJ	20	07.02.02.02	94.000		50.000	30.000	4.000	10.000	94.000	95.000	100.000
Impozit pe terenurile extravilane	21	07.02.02.03	782.000		356.000	300.000	82.000	44.000	782.000	816.000	857.000

DENUMIREA INDICATORILOR	Cod rand	Cod indicator	Program	Din care credite bugetare destinate stingerii platilor restante	Trim I	Trim II	Trim III	Trim IV	Estimari		
									2024	2025	2026
axe judiciare de timbru, taxe de timbru pentru activitatea notariala si alte taxe de mbru	22	07.02.03	1.000		1.000	0	0	0	0	0	0
<b>4. IMPOZITE SI TAXE PE BUNURI SI SERVICII</b>	<b>23</b>	<b>00.10</b>	<b>8.801.000</b>		<b>2.525.000</b>	<b>2.462.000</b>	<b>1.943.000</b>	<b>1.871.000</b>	<b>5.940.000</b>	<b>5.801.000</b>	<b>5.644.000</b>
<b>sume defalcate din TVA</b>	<b>24</b>	<b>11.02</b>	<b>8.512.000</b>		<b>2.394.000</b>	<b>2.382.000</b>	<b>1.875.000</b>	<b>1.861.000</b>	<b>5.651.000</b>	<b>5.512.000</b>	<b>5.340.000</b>
Sume defalcate din taxa pe valoarea adaugata pentru finantarea cheltuielilor descentralizate la nivelul comunelor, oraselor, municipiilor, sectoarelor si /municipiului Bucuresti	25	11.02.02	6.292.000		1.635.000	1.635.000	1.513.000	1.509.000	4.547.000	4.654.000	4.660.000
Sume defalcate din TVA pt drumuri	26	11.02.05	700.000		350.000	350.000	0	0	0	0	0
Sume defalcate din TVA pt echilibrarea bugetelor locale	27	11.02.06	1.520.000		409.000	397.000	362.000	352.000	1.104.000	858.000	680.000
taxe pe utilizarea bunurilor, autorizarea utilizarii bunurilor sau pe desfasurarea de activitati	28	16.02	289.000		131.000	80.000	68.000	10.000	289.000	289.000	304.000
<b>taxa asupra mijloacelor de transport</b>	<b>29</b>	<b>16.02.02</b>	<b>289.000</b>		<b>131.000</b>	<b>80.000</b>	<b>68.000</b>	<b>10.000</b>	<b>289.000</b>	<b>289.000</b>	<b>304.000</b>
taxa asupra mijloacelor de transport - PF	30	16.02.02.01	283.000		125.000	80.000	68.000	10.000	283.000	283.000	297.000
taxa asupra mijloacelor de transport - PJ	31	16.02.02.02	6.000		6.000	0	0	0	6.000	6.000	7.000
<b>A6. ALTE IMPOZITE SI TAXE FISCALE</b>	<b>32</b>	<b>00.11</b>	<b>407.000</b>		<b>170.000</b>	<b>100.000</b>	<b>128.000</b>	<b>9.000</b>	<b>407.000</b>	<b>409.000</b>	<b>430.000</b>
Alte impozite si taxe fiscale	33	18.02	407.000		170.000	100.000	128.000	9.000	407.000	409.000	430.000
Alte impozite si taxe	34	18.02.50	407.000		170.000	100.000	128.000	9.000	407.000	409.000	430.000
<b>C. VENITURI NEFISCALE</b>	<b>35</b>	<b>00.12</b>	<b>1.212.000</b>		<b>600.000</b>	<b>366.000</b>	<b>170.000</b>	<b>76.000</b>	<b>1.155.000</b>	<b>1.161.000</b>	<b>1.167.000</b>
<b>C1. VENITURI DIN PROPRIETATE</b>	<b>36</b>	<b>00.13</b>	<b>153.000</b>		<b>43.000</b>	<b>40.000</b>	<b>50.000</b>	<b>20.000</b>	<b>153.000</b>	<b>153.000</b>	<b>153.000</b>
Venituri din proprietate	37	30.02	153.000		43.000	40.000	50.000	20.000	153.000	153.000	153.000
Venituri din concesiuni si inchirieri	38	30.02.05	153.000		43.000	40.000	50.000	20.000	153.000	153.000	153.000
Alte venituri din concesiuni si inchirieri de catre institutiile publice	39	30.02.05.30	153.000		43.000	40.000	50.000	20.000	153.000	153.000	153.000
<b>C2. VANZARI DE BUNURI SI SERVICII</b>	<b>40</b>	<b>00.14</b>	<b>1.059.000</b>		<b>557.000</b>	<b>326.000</b>	<b>120.000</b>	<b>56.000</b>	<b>1.002.000</b>	<b>1.008.000</b>	<b>1.014.000</b>
Venituri din prestari de servicii si alte activitati	41	33.02	49.000		23.000	16.000	5.000	5.000	49.000	50.000	53.000
Venituri din recuperarea cheltuielilor de judecata, imputatii si despagubiri	42	33.02.28	49.000		23.000	16.000	5.000	5.000	49.000	50.000	53.000
Amenzi, penalitati si confiscari	43	35.02	294.000		150.000	60.000	48.000	36.000	238.000	242.000	245.000
Venituri din amenzi si alte sanctiuni aplicate conform dispozitiilor legale	44	35.02.01	238.000		120.000	50.000	40.000	28.000	238.000	242.000	245.000
Venituri din amenzi si alte sanctiuni aplicate de catre alte institutii de specialitate	45	35.02.01.02	238.000		120.000	50.000	40.000	28.000	238.000	242.000	245.000
Alte amenzi, penalitati si confiscari	46	35.02.50	56.000		30.000	10.000	8.000	8.000	0	0	0
Diverse venituri	47	36.02	715.000		383.000	250.000	67.000	15.000	715.000	716.000	716.000
Taxe speciale	48	36.02.06	715.000		383.000	250.000	67.000	15.000	715.000	716.000	716.000
Transferuri voluntare, altele decat subventiile	49	37.02	1.000		1.000	0	0	0	0	0	0

DENUMIREA INDICATORILOR	Cod rand	Cod indicator	Program	Din care credite bugetare destinate stingerii platilor restante	Trim I	Trim II	Trim III	Trim IV	Estimari		
									2024	2025	2026
donatii si sponsorizari	50	37.02.01	1.000		1.000	0	0	0	0	0	0
arsaminte din sectiunea de functionare pentru finantarea sectiunii de dezvoltare a bugetului local (cu semnul minus)	51	37.02.03	-916.000		-566.000	-350.000	0	0	0	0	0
arsaminte din sectiunea de functionare	52	37.02.04	916.000		566.000	350.000	0	0	0	0	0
<b>7. SUBVENTII</b>	<b>53</b>	<b>00.17</b>	<b>276.000</b>		<b>116.000</b>	<b>60.000</b>	<b>65.000</b>	<b>35.000</b>	<b>276.000</b>	<b>276.000</b>	<b>276.000</b>
<b>SUBVENTII DE LA ALTE NIVELE ALE ADMINISTRATIEI PUBLICE</b>	<b>54</b>	<b>00.18</b>	<b>276.000</b>		<b>116.000</b>	<b>60.000</b>	<b>65.000</b>	<b>35.000</b>	<b>276.000</b>	<b>276.000</b>	<b>276.000</b>
subventii de la bugetul de stat	55	42.02	276.000		116.000	60.000	65.000	35.000	276.000	276.000	276.000
<b>8. Curente</b>	<b>56</b>		<b>276.000</b>		<b>116.000</b>	<b>60.000</b>	<b>65.000</b>	<b>35.000</b>	<b>276.000</b>	<b>276.000</b>	<b>276.000</b>
subventii pentru acordarea ajutorului pentru incalzirea locuintei si a suplimentului pentru energie alocate pentru consumul de combustibili solizi si sau petrolieri	57	42.02.34	51.000		51.000	0	0	0	51.000	51.000	51.000
subventii de la bugetul de stat pentru finantarea sanatatii	58	42.02.41	225.000		65.000	60.000	65.000	35.000	225.000	225.000	225.000
<b>TOTAL CHELTUIELI</b>	<b>59</b>		<b>19.270.000</b>	<b>0</b>	<b>6.271.000</b>	<b>5.556.000</b>	<b>4.308.000</b>	<b>3.135.000</b>	<b>15.587.000</b>	<b>15.723.000</b>	<b>15.939.000</b>
CHELTUIELI CURENTE	60	01	18.354.000	0	5.705.000	5.206.000	4.308.000	3.135.000	15.587.000	15.723.000	15.939.000
TITLUL I CHELTUIELI DE PERSONAL	61	10	7.943.000	0	2.251.000	2.233.000	2.035.000	1.424.000	7.846.000	7.880.000	7.985.000
Cheltuieli salariale in bani	62	10.01	7.459.000	0	2.107.000	2.024.000	1.950.000	1.378.000	x	x	x
Salarii de baza	63	10.01.01	5.636.000	0	1.458.000	1.539.000	1.482.000	1.157.000	x	x	x
Alte sporuri	64	10.01.06	1.173.000	0	400.000	338.000	328.000	107.000	x	x	x
Indemnizatii platite unor persoane din afara unitatii	65	10.01.12	276.000	0	69.000	69.000	69.000	69.000	x	x	x
Alocatii pentru transportul la si de la locul de munca	66	10.01.15	30.000	0	30.000	0	0	0	x	x	x
Indemnizatie de hrana	67	10.01.17	344.000	0	150.000	78.000	71.000	45.000	x	x	x
Cheltuieli salariale in natura	68	10.02	298.000	0	65.000	155.000	46.000	32.000	x	x	x
Norme de hrana	69	10.02.02	156.000	0	50.000	40.000	36.000	30.000	x	x	x
Tichete de vacanta	70	10.02.06	142.000	0	15.000	115.000	10.000	2.000	x	x	x
Contributii	71	10.03	186.000	0	79.000	54.000	39.000	14.000	x	x	x
Contributia asiguratorie pentru munca	72	10.03.07	186.000	0	79.000	54.000	39.000	14.000	x	x	x
TITLUL II BUNURI SI SERVICII	73	20	4.749.000	0	1.685.000	1.484.000	1.027.000	553.000	4.638.000	4.740.000	4.851.000
Bunuri si servicii	74	20.01	3.727.000	0	1.231.000	1.191.000	835.000	470.000	x	x	x
Furnituri de birou	75	20.01.01	63.000	0	31.000	22.000	8.000	2.000	x	x	x
Materiale pentru curatenie	76	20.01.02	75.000	0	18.000	33.000	11.000	13.000	x	x	x
Incalzit, iluminat si forta motrica	77	20.01.03	1.456.000	0	478.000	430.000	323.000	225.000	x	x	x
Apa, canal si salubritate	78	20.01.04	809.000	0	212.000	280.000	207.000	110.000	x	x	x
Carburanti si lubrifianti	79	20.01.05	150.000	0	57.000	49.000	32.000	12.000	x	x	x
Piese de schimb	80	20.01.06	95.000	0	33.000	31.000	24.000	7.000	x	x	x

DENUMIREA INDICATORILOR	Cod rand	Cod indicator	Program	Din care credite bugetare destinate stingerii platilor restante	Trim I	Trim II	Trim III	Trim IV	Estimari		
									2024	2025	2026
transport	81	20.01.07	23.000	0	15.000	6.000	2.000	0	x	x	x
Posta, telecomunicatii, radio, tv, internet	82	20.01.08	102.000	0	40.000	31.000	23.000	8.000	x	x	x
Materiale si prestari de servicii cu caracter functional	83	20.01.09	520.000	0	180.000	150.000	110.000	80.000	x	x	x
Alte bunuri si servicii pentru intretinere si functionare	84	20.01.30	434.000	0	167.000	159.000	95.000	13.000	x	x	x
Reparatii curente	85	20.02	106.000	0	62.000	25.000	11.000	8.000	x	x	x
Medicamente si materiale sanitare	86	20.04	78.000	0	24.000	19.000	15.000	20.000	x	x	x
Materiale sanitare	87	20.04.02	3.000	0	0	3.000	0	0	x	x	x
Dezinfectanti	88	20.04.04	75.000	0	24.000	16.000	15.000	20.000	x	x	x
Bunuri de natura obiectelor de inventar	89	20.05	197.000	0	80.000	65.000	41.000	11.000	x	x	x
Uniforme si echipament	90	20.05.01	33.000	0	10.000	10.000	7.000	6.000	x	x	x
Alte obiecte de inventar	91	20.05.30	164.000	0	70.000	55.000	34.000	5.000	x	x	x
Deplasari, detasari, transferari	92	20.06	12.000	0	6.000	5.000	1.000	0	x	x	x
Deplasari interne, detasari, transferari	93	20.06.01	12.000	0	6.000	5.000	1.000	0	x	x	x
Pregatire profesionala	94	20.13	73.000	0	26.000	25.000	22.000	0	x	x	x
Protectia muncii	95	20.14	4.000	0	1.000	1.000	1.000	1.000	x	x	x
Finantarea actiunilor din domeniul apelor	96	20.22	75.000	0	35.000	20.000	20.000	0	x	x	x
Prevenirea si combaterea inundatiilor si ingheturilor	97	20.23	60.000	0	60.000	0	0	0	x	x	x
Alte cheltuieli	98	20.30	417.000	0	160.000	133.000	81.000	43.000	x	x	x
Reclama si publicitate	99	20.30.01	21.000	0	9.000	8.000	2.000	2.000	x	x	x
Prime de asigurare non-viata	100	20.30.03	18.000	0	12.000	5.000	0	1.000	x	x	x
alte cheltuieli cu bunuri si servicii	101	20.30.30	378.000	0	139.000	120.000	79.000	40.000	x	x	x
TITLUL V FONDURI DE REZERVA	102	50	300.000	0	100.000	100.000	100.000	0	300.000	300.000	300.000
Fond de rezerva bugetara la dispozitia Guvernului	103	50.01	0	0	0	0	0	0	x	x	x
Fond de rezerva bugetara la dispozitia autoritatilor locale	104	50.04	300.000	0	100.000	100.000	100.000	0	x	x	x
TITLUL IX ASISTENTA SOCIALA	105	57	4.245.000	0	1.400.000	970.000	921.000	954.000	1.944.000	1.944.000	1.944.000
Asigurari sociale	106	57.01	0	0	0	0	0	0	x	x	x
Ajutoare sociale	107	57.02	4.245.000	0	1.400.000	970.000	921.000	954.000	x	x	x
Ajutoare sociale in numerar	108	57.02.01	2.437.000	0	786.000	576.000	691.000	384.000	x	x	x
Ajutoare sociale in natura	109	57.02.02	6.000	0	3.000	3.000	0	0	x	x	x
Tichete de cresa si tichete sociale pentru gradinita	110	57.02.03	42.000	0	11.000	11.000	10.000	10.000	x	x	x
Suport alimentar	111	57.02.05	1.760.000	0	600.000	380.000	220.000	204.000	859.000	859.000	859.000
TITLUL XI ALTE CHELTUIELI	112	59	1.117.000	0	269.000	419.000	225.000	204.000	179.000	179.000	179.000
Burse	113	59.01	859.000	0	240.000	240.000	200.000	179.000	x	x	x
Sustinerea cultelor	114	59.12	150.000	0	0	150.000	0	0	x	x	x

DENUMIREA INDICATORILOR	Cod rand	Cod indicator	Program	Din care credite bugetare destinate stingerii platilor restante	Trim I	Trim II	Trim III	Trim IV	Estimari		
									2024	2025	2026
Sume aferente persoanelor cu handicap neincadrate	115	59.40	108.000	0	29.000	29.000	25.000	25.000	x	x	x
CHELTUIELI DE CAPITAL	116	70	916.000	0	566.000	350.000	0	0	0	0	0
TITLUL XV ACTIVE NEFINANCIARE	117	71	916.000	0	566.000	350.000	0	0	0	0	0
Active fixe	118	71.01	916.000	0	566.000	350.000	0	0	x	x	x
Constructii	119	71.01.01	755.000	0	405.000	350.000	0	0	x	x	x
Mobilier, aparatura birotica si alte active corporale	120	71.01.03	21.000	0	21.000	0	0	0	x	x	x
Alte active fixe	121	71.01.30	140.000	0	140.000	0	0	0	x	x	x
<b>Partea I-a SERVICII PUBLICE GENERALE</b>	<b>122</b>	<b>50.02</b>	<b>6.973.000</b>	<b>0</b>	<b>2.037.000</b>	<b>2.104.000</b>	<b>1.758.000</b>	<b>1.074.000</b>	<b>6.982.000</b>	<b>7.027.000</b>	<b>7.068.000</b>
<b>Autoritati publice si actiuni externe</b>	<b>123</b>	<b>51.02</b>	<b>6.315.000</b>	<b>0</b>	<b>1.768.000</b>	<b>1.907.000</b>	<b>1.593.000</b>	<b>1.047.000</b>	<b>6.325.000</b>	<b>6.370.000</b>	<b>6.411.000</b>
CHELTUIELI CURENTE	124	01	6.299.000	0	1.752.000	1.907.000	1.593.000	1.047.000	6.325.000	6.370.000	6.411.000
TITLUL I CHELTUIELI DE PERSONAL	125	10	5.471.000	0	1.390.000	1.591.000	1.480.000	1.010.000	5.600.000	5.629.000	5.711.000
Cheltuieli salariale in bani	126	10.01	5.267.000	0	1.349.000	1.470.000	1.449.000	999.000	x	x	x
Salarii de baza	127	10.01.01	3.863.000	0	918.000	1.063.000	1.047.000	835.000	x	x	x
Alte sporuri	128	10.01.06	912.000	0	290.000	280.000	280.000	62.000	x	x	x
Indemnizatii platite unor persoane din afara unitatii	129	10.01.12	276.000	0	69.000	69.000	69.000	69.000	x	x	x
Indemnizatie de hrana	130	10.01.17	216.000	0	72.000	58.000	53.000	33.000	x	x	x
Cheltuieli salariale in natura	131	10.02	80.000	0	0	80.000	0	0	x	x	x
Tichete de vacanta	132	10.02.06	80.000	0	0	80.000	0	0	x	x	x
Contributii	133	10.03	124.000	0	41.000	41.000	31.000	11.000	x	x	x
Contributia asiguratorie pentru munca	134	10.03.07	124.000	0	41.000	41.000	31.000	11.000	x	x	x
TITLUL II BUNURI SI SERVICII	135	20	720.000	0	333.000	287.000	88.000	12.000	725.000	741.000	700.000
Bunuri si servicii	136	20.01	466.000	0	218.000	174.000	64.000	10.000	x	x	x
Furnituri de birou	137	20.01.01	30.000	0	20.000	10.000	0	0	x	x	x
Materiale pentru curatenie	138	20.01.02	25.000	0	10.000	10.000	5.000	0	x	x	x
Incalzit, iluminat si forta motrica	139	20.01.03	100.000	0	40.000	35.000	15.000	10.000	x	x	x
Carburanti si lubrifianti	140	20.01.05	25.000	0	10.000	10.000	5.000	0	x	x	x
Piese de schimb	141	20.01.06	20.000	0	10.000	10.000	0	0	x	x	x
Transport	142	20.01.07	2.000	0	2.000	0	0	0	x	x	x
Posta, telecomunicatii, radio, tv, internet	143	20.01.08	70.000	0	30.000	25.000	15.000	0	x	x	x
Materiale si prestari de servicii cu caracter functional	144	20.01.09	104.000	0	65.000	35.000	4.000	0	x	x	x
Alte bunuri si servicii pentru intretinere si functionare	145	20.01.30	90.000	0	31.000	39.000	20.000	0	x	x	x
Reparatii curente	146	20.02	21.000	0	6.000	15.000	0	0	x	x	x
Medicamente si materiale sanitare	147	20.04	5.000	0	5.000	0	0	0	x	x	x

DENUMIREA INDICATORILOR	Cod rand	Cod indicator	Program	Din care credite bugetare destinate stingerii platilor restante	Trim I	Trim II	Trim III	Trim IV	Estimari		
									2024	2025	2026
dezinfectanti	148	20.04.04	5.000	0	5.000	0	0	0	x	x	x
unuri de natura obiectelor de inventar	149	20.05	47.000	0	20.000	20.000	7.000	0	x	x	x
alte obiecte de inventar	150	20.05.30	47.000	0	20.000	20.000	7.000	0	x	x	x
deplasari, detasari, transferari	151	20.06	10.000	0	5.000	5.000	0	0	x	x	x
deplasari interne, detasari, transferari	152	20.06.01	10.000	0	5.000	5.000	0	0	x	x	x
pregatire profesionala	153	20.13	40.000	0	15.000	15.000	10.000	0	x	x	x
alte cheltuieli	154	20.30	131.000	0	64.000	58.000	7.000	2.000	x	x	x
Reclama si publicitate	155	20.30.01	21.000	0	9.000	8.000	2.000	2.000	x	x	x
Prime de asigurare non-viata	156	20.30.03	10.000	0	5.000	5.000	0	0	x	x	x
alte cheltuieli cu bunuri si servicii	157	20.30.30	100.000	0	50.000	45.000	5.000	0	x	x	x
TITLUL XI ALTE CHELTUIELI	158	59	108.000	0	29.000	29.000	25.000	25.000	0	0	0
Sume aferente persoanelor cu handicap neincadrate	159	59.40	108.000	0	29.000	29.000	25.000	25.000	x	x	x
CHELTUIELI DE CAPITAL	160	70	16.000	0	16.000	0	0	0	0	0	0
TITLUL XV ACTIVE NEFINANCIARE	161	71	16.000	0	16.000	0	0	0	x	x	x
Active fixe	162	71.01	16.000	0	16.000	0	0	0	x	x	x
Mobilier, aparatura birotica si alte active corporale	163	71.01.03	16.000	0	16.000	0	0	0	x	x	x
Din total capitol											
Autoritati executive si legislative	164	51.02.01	6.315.000	0	1.768.000	1.907.000	1.593.000	1.047.000	6.325.000	6.370.000	6.411.000
Autoritati executive	165	51.02.01.03	6.315.000	0	1.768.000	1.907.000	1.593.000	1.047.000	6.325.000	6.370.000	6.411.000
<b>Alte servicii publice generale</b>	<b>166</b>	<b>54.02</b>	<b>658.000</b>	<b>0</b>	<b>269.000</b>	<b>197.000</b>	<b>165.000</b>	<b>27.000</b>	<b>657.000</b>	<b>657.000</b>	<b>657.000</b>
CHELTUIELI CURENTE	167	01	658.000	0	269.000	197.000	165.000	27.000	657.000	657.000	657.000
TITLUL I CHELTUIELI DE PERSONAL	168	10	301.000	0	142.000	72.000	60.000	27.000	300.000	300.000	300.000
Cheltuieli salariale in bani	169	10.01	288.000	0	135.000	66.000	60.000	27.000	x	x	x
Salarii de baza	170	10.01.01	228.000	0	75.000	66.000	60.000	27.000	x	x	x
Alte sporuri	171	10.01.06	36.000	0	36.000	0	0	0	x	x	x
Indemnizatie de hrana	172	10.01.17	24.000	0	24.000	0	0	0	x	x	x
Cheltuieli salariale in natura	173	10.02	6.000	0	0	6.000	0	0	x	x	x
Tichete de vacanta	174	10.02.06	6.000	0	0	6.000	0	0	x	x	x
Contributii	175	10.03	7.000	0	7.000	0	0	0	x	x	x
Contributia asiguratorie pentru munca	176	10.03.07	7.000	0	7.000	0	0	0	x	x	x
TITLUL II BUNURI SI SERVICII	177	20	57.000	0	27.000	25.000	5.000	0	57.000	57.000	57.000
Bunuri si servicii	178	20.01	37.000	0	16.000	16.000	5.000	0	x	x	x
Furnituri de birou	179	20.01.01	15.000	0	5.000	5.000	5.000	0	x	x	x

DENUMIREA INDICATORILOR	Cod rand	Cod indicator	Program	Din care credite bugetare destinate stingerii platilor restante	Trim I	Trim II	Trim III	Trim IV	Estimari		
									2024	2025	2026
materiale si prestari de servicii cu caracter functional	180	20.01.09	10.000	0	5.000	5.000	0	0	x	x	x
Alte bunuri si servicii pentru intretinere si functionare	181	20.01.30	12.000	0	6.000	6.000	0	0	x	x	x
Bunuri de natura obiectelor de inventar	182	20.05	10.000	0	6.000	4.000	0	0	x	x	x
Alte obiecte de inventar	183	20.05.30	10.000	0	6.000	4.000	0	0	x	x	x
Alte cheltuieli	184	20.30	10.000	0	5.000	5.000	0	0	x	x	x
Alte cheltuieli cu bunuri si servicii	185	20.30.30	10.000	0	5.000	5.000	0	0	x	x	x
TITLUL V FONDURI DE REZERVA	186	50	300.000	0	100.000	100.000	100.000	0	300.000	300.000	300.000
Fond de rezerva bugetara la dispozitia Guvernului	187	50.01	0	0	0	0	0	0	x	x	x
Fond de rezerva bugetara la dispozitia autoritatilor locale	188	50.04	300.000	0	100.000	100.000	100.000	0	x	x	x
CHELTUIELI DE CAPITAL	189	70	0	0	0	0	0	0	0	0	0
Din total capitol											
Fond de rezerva bugetara la dispozitia autoritatilor locale	190	54.02.05	300.000	0	100.000	100.000	100.000	0	300.000	300.000	300.000
Servicii publice comunitare de evidenta a persoanelor	191	54.02.10	358.000	0	169.000	97.000	65.000	27.000	357.000	357.000	357.000
Alte servicii publice generale	192	54.02.50	0	0	0	0	0	0	0	0	0
<b>Partea a II-a APARARE, ORDINE PUBLICA SI SIGURANTA NATIONALA</b>	<b>193</b>	<b>59.02</b>	<b>1.295.000</b>	<b>0</b>	<b>409.000</b>	<b>386.000</b>	<b>307.000</b>	<b>193.000</b>	<b>1.193.000</b>	<b>1.198.000</b>	<b>1.223.000</b>
Aparare	194	60.02	20.000	0	10.000	10.000	0	0	20.000	20.000	22.000
CHELTUIELI CURENTE	195	01	20.000	0	10.000	10.000	0	0	20.000	20.000	22.000
TITLUL II BUNURI SI SERVICII	196	20	20.000	0	10.000	10.000	0	0	x	x	x
Bunuri si servicii	197	20.01	20.000	0	10.000	10.000	0	0	x	x	x
Furnituri de birou	198	20.01.01	10.000	0	5.000	5.000	0	0	x	x	x
Carburanti si lubrifianti	199	20.01.05	10.000	0	5.000	5.000	0	0	x	x	x
CHELTUIELI DE CAPITAL	200	70	0	0	0	0	0	0	0	0	0
Din total capitol											
Aparare nationala	201	60.02.02	20.000	0	10.000	10.000	0	0	20.000	20.000	22.000
<b>Ordine publica si siguranta nationala</b>	<b>202</b>	<b>61.02</b>	<b>1.275.000</b>	<b>0</b>	<b>399.000</b>	<b>376.000</b>	<b>307.000</b>	<b>193.000</b>	<b>1.173.000</b>	<b>1.178.000</b>	<b>1.201.000</b>
CHELTUIELI CURENTE	203	01	1.275.000	0	399.000	376.000	307.000	193.000	1.173.000	1.178.000	1.201.000
TITLUL I CHELTUIELI DE PERSONAL	204	10	1.054.000	0	308.000	303.000	261.000	182.000	1.054.000	1.059.000	1.082.000
Cheltuieli salariale in bani	205	10.01	859.000	0	250.000	240.000	220.000	149.000	x	x	x
Salarii de baza	206	10.01.01	715.000	0	205.000	200.000	190.000	120.000	x	x	x
Alte sporuri	207	10.01.06	144.000	0	45.000	40.000	30.000	29.000	x	x	x
Cheltuieli salariale in natura	208	10.02	171.000	0	50.000	55.000	36.000	30.000	x	x	x
Norme de hrana	209	10.02.02	156.000	0	50.000	40.000	36.000	30.000	x	x	x
Tichete de vacanta	210	10.02.06	15.000	0	0	15.000	0	0	x	x	x

DENUMIREA INDICATORILOR	Cod rand	Cod indicator	Program	Din care credite bugetare destinate stingerii platilor restante	Trim I	Trim II	Trim III	Trim IV	Estimari		
									2024	2025	2026
Contributii	211	10.03	24.000	0	8.000	8.000	5.000	3.000	x	x	x
Contributia asiguratorie pentru munca	212	10.03.07	24.000	0	8.000	8.000	5.000	3.000	x	x	x
TITLUL II BUNURI SI SERVICII	213	20	221.000	0	91.000	73.000	46.000	11.000	119.000	119.000	119.000
Bunuri si servicii	214	20.01	114.000	0	48.000	40.000	21.000	5.000	x	x	x
Furnituri de birou	215	20.01.01	0	0	0	0	0	0	x	x	x
Carburanti si lubrifianti	216	20.01.05	37.000	0	17.000	14.000	6.000	0	x	x	x
Piese de schimb	217	20.01.06	32.000	0	9.000	9.000	9.000	5.000	x	x	x
Transport	218	20.01.07	4.000	0	2.000	2.000	0	0	x	x	x
Alte bunuri si servicii pentru intretinere si functionare	219	20.01.30	41.000	0	20.000	15.000	6.000	0	x	x	x
Bunuri de natura obiectelor de inventar	220	20.05	53.000	0	19.000	18.000	10.000	6.000	x	x	x
Uniforme si echipament	221	20.05.01	33.000	0	10.000	10.000	7.000	6.000	x	x	x
Alte obiecte de inventar	222	20.05.30	20.000	0	9.000	8.000	3.000	0	x	x	x
Pregatire profesionala	223	20.13	30.000	0	10.000	10.000	10.000	0	x	x	x
Alte cheltuieli	224	20.30	24.000	0	14.000	5.000	5.000	0	x	x	x
Prime de asigurare non-viata	225	20.30.03	4.000	0	4.000	0	0	0	x	x	x
alte cheltuieli cu bunuri si servicii	226	20.30.30	20.000	0	10.000	5.000	5.000	0	x	x	x
CHELTUIELI DE CAPITAL	227	70	0	0	0	0	0	0	0	0	0
Din total capitol											
Ordine publica	228	61.02.03	1.177.000	0	356.000	345.000	288.000	188.000	1.173.000	1.178.000	1.201.000
Politie locala	229	61.02.03.04	1.177.000	0	356.000	345.000	288.000	188.000	1.173.000	1.178.000	1.201.000
Protectie civila si protectie contra incendiilor (protectie civila nonmilitara)	230	61.02.05	98.000	0	43.000	31.000	19.000	5.000	0	0	0
<b>Partea a III-a CHELTUIELI SOCIAL-CULTURALE</b>	<b>231</b>	<b>64.02</b>	<b>7.603.000</b>	<b>0</b>	<b>2.462.000</b>	<b>1.968.000</b>	<b>1.617.000</b>	<b>1.556.000</b>	<b>4.936.000</b>	<b>5.066.000</b>	<b>5.164.000</b>
<b>Invatamant</b>	<b>232</b>	<b>65.02</b>	<b>3.738.000</b>	<b>0</b>	<b>1.212.000</b>	<b>903.000</b>	<b>654.000</b>	<b>969.000</b>	<b>1.987.000</b>	<b>2.094.000</b>	<b>2.100.000</b>
CHELTUIELI CURENTE	233	01	3.733.000	0	1.207.000	903.000	654.000	969.000	1.987.000	2.094.000	2.100.000
TITLUL I CHELTUIELI DE PERSONAL	234	10	30.000	0	30.000	0	0	0	x	x	x
Cheltuieli salariale in bani	235	10.01	30.000	0	30.000	0	0	0	x	x	x
Salarii de baza	236	10.01.01	0	0	0	0	0	0	x	x	x
Alocatii pentru transportul la si de la locul de munca	237	10.01.15	30.000	0	30.000	0	0	0	x	x	x
TITLUL II BUNURI SI SERVICII	238	20	955.000	0	301.000	250.000	204.000	200.000	969.000	1.076.000	1.082.000
Bunuri si servicii	239	20.01	706.000	0	237.000	196.000	136.000	137.000	x	x	x
Furnituri de birou	240	20.01.01	8.000	0	1.000	2.000	3.000	2.000	x	x	x
Materiale pentru curatenie	241	20.01.02	38.000	0	5.000	20.000	3.000	10.000	x	x	x
Incalzit, iluminat si forta motrica	242	20.01.03	501.000	0	183.000	140.000	88.000	90.000	x	x	x

DENUMIREA INDICATORILOR	Cod rand	Cod indicator	Program	Din care credite bugetare destinate stingerii platilor restante	Trim I	Trim II	Trim III	Trim IV	Estimari		
									2024	2025	2026
Apa, canal si salubritate	243	20.01.04	39.000	0	12.000	10.000	7.000	10.000	x	x	x
Carburanti si lubrifianti	244	20.01.05	51.000	0	15.000	10.000	14.000	12.000	x	x	x
Piese de schimb	245	20.01.06	21.000	0	6.000	5.000	8.000	2.000	x	x	x
Posta, telecomunicatii, radio, tv, internet	246	20.01.08	32.000	0	10.000	6.000	8.000	8.000	x	x	x
Alte bunuri si servicii pentru intretinere si functionare	247	20.01.30	16.000	0	5.000	3.000	5.000	3.000	x	x	x
Reparatii curente	248	20.02	35.000	0	6.000	10.000	11.000	8.000	x	x	x
Medicamente si materiale sanitare	249	20.04	21.000	0	5.000	5.000	1.000	10.000	x	x	x
Materiale sanitare	250	20.04.02	3.000	0	0	3.000	0	0	x	x	x
Dezinfectanti	251	20.04.04	18.000	0	5.000	2.000	1.000	10.000	x	x	x
Bunuri de natura obiectelor de inventar	252	20.05	12.000	0	4.000	2.000	3.000	3.000	x	x	x
Alte obiecte de inventar	253	20.05.30	12.000	0	4.000	2.000	3.000	3.000	x	x	x
Deplasari, detasari, transferari	254	20.06	2.000	0	1.000	0	1.000	0	x	x	x
Deplasari interne, detasari, transferari	255	20.06.01	2.000	0	1.000	0	1.000	0	x	x	x
Pregatire profesionala	256	20.13	3.000	0	1.000	0	2.000	0	x	x	x
Protectia muncii	257	20.14	4.000	0	1.000	1.000	1.000	1.000	x	x	x
Alte cheltuieli	258	20.30	172.000	0	46.000	36.000	49.000	41.000	x	x	x
Prime de asigurare non-viata	259	20.30.03	4.000	0	3.000	0	0	1.000	x	x	x
alte cheltuieli cu bunuri si servicii	260	20.30.30	168.000	0	43.000	36.000	49.000	40.000	x	x	x
<b>TITLUL IX ASISTENTA SOCIALA</b>	261	57	1.889.000	0	636.000	413.000	250.000	590.000	129.000	129.000	129.000
Asigurari sociale	262	57.01	0	0	0	0	0	0	x	x	x
Ajutoare sociale	263	57.02	1.889.000	0	636.000	413.000	250.000	590.000	x	x	x
Ajutoare sociale in numerar	264	57.02.01	87.000	0	25.000	22.000	20.000	20.000	x	x	x
Tichete de cresa si tichete sociale pentru gradinita	265	57.02.03	42.000	0	11.000	11.000	10.000	10.000	x	x	x
Suport alimentar	266	57.02.05	1.760.000	0	600.000	380.000	220.000	560.000	x	x	x
<b>TITLUL XI ALTE CHELTUIELI</b>	267	59	859.000	0	240.000	240.000	200.000	179.000	859.000	859.000	859.000
Burse	268	59.01	859.000	0	240.000	240.000	200.000	179.000	x	x	x
<b>CHELTUIELI DE CAPITAL</b>	269	70	5.000	0	5.000	0	0	0	0	0	0
<b>TITLUL XV ACTIVE NEFINANCIARE</b>	270	71	5.000	0	5.000	0	0	0	x	x	x
Active fixe	271	71.01	5.000	0	5.000	0	0	0	x	x	x
Mobilier, aparatura birotica si alte active corporale	272	71.01.03	5.000	0	5.000	0	0	0			
Din total capitol											
Invatamant prescolar si primar	273	65.02.03	0	0	0	0	0	0	0	0	0
Invatamant prescolar	274	65.02.03.01	0	0	0	0	0	0	0	0	0
Invatamant primar	275	65.02.03.02	0	0	0	0	0	0	0	0	0

DENUMIREA INDICATORILOR	Cod rand	Cod indicator	Program	Din care credite bugetare destinate stingerii platilor restante	Trim I	Trim II	Trim III	Trim IV	Estimari		
									2024	2025	2026
Invatamant secundar	276	65.02.04	1.936.000	0	601.000	512.000	424.000	399.000	1.945.000	2.052.000	2.058.000
Invatamant secundar inferior	277	65.02.04.01	0	0	0	0	0	0	0	0	0
Invatamant secundar superior	278	65.02.04.02	1.936.000	0	601.000	512.000	424.000	399.000	1.945.000	2.052.000	2.058.000
Servicii auxiliare pentru educatie	279	65.02.11	1.760.000	0	600.000	380.000	220.000	560.000	0	0	0
Internate si cantine pentru elevi	280	65.02.11.03	0	0	0	0	0	0	0	0	0
Alte servicii auxiliare	281	65.02.11.30	1.760.000	0	600.000	380.000	220.000	560.000	0	0	0
Alte cheltuieli in domeniul invatamantului	282	65.02.50	42.000	0	11.000	11.000	10.000	10.000	42.000	42.000	42.000
<b>Sanatate</b>	<b>283</b>	<b>66.02</b>	<b>225.000</b>	<b>0</b>	<b>81.000</b>	<b>74.000</b>	<b>41.000</b>	<b>29.000</b>	<b>0</b>	<b>0</b>	<b>0</b>
CHELTUIELI CURENTE	284	01	225.000	0	81.000	74.000	41.000	29.000	0	0	0
TITLUL I CHELTUIELI DE PERSONAL	285	10	225.000	0	81.000	74.000	41.000	29.000	x	x	x
Cheltuieli salariale in bani	286	10.01	216.000	0	78.000	68.000	41.000	29.000	x	x	x
Salarii de baza	287	10.01.01	180.000	0	60.000	60.000	35.000	25.000	x	x	x
Alte sporuri	288	10.01.06	12.000	0	4.000	3.000	3.000	2.000	x	x	x
Indemnizatie de hrana	289	10.01.17	24.000	0	14.000	5.000	3.000	2.000	x	x	x
Cheltuieli salariale in natura	290	10.02	4.000	0	0	4.000	0	0	x	x	x
Tichete de vacanta	291	10.02.06	4.000	0	0	4.000	0	0	x	x	x
Contributii	292	10.03	5.000	0	3.000	2.000	0	0	x	x	x
Contributia asiguratorie pentru munca	293	10.03.07	5.000	0	3.000	2.000	0	0	x	x	x
CHELTUIELI DE CAPITAL	294	70	0	0	0	0	0	0	0	0	0
Din total capitol									0	0	0
Servicii de sanatate publica	295	66.02.08	225.000	0	81.000	74.000	41.000	29.000	0	0	0
<b>Cultura, recreere si religie</b>	<b>296</b>	<b>67.02</b>	<b>422.000</b>	<b>0</b>	<b>105.000</b>	<b>241.000</b>	<b>58.000</b>	<b>18.000</b>	<b>272.000</b>	<b>295.000</b>	<b>387.000</b>
CHELTUIELI CURENTE	297	01	422.000	0	105.000	241.000	58.000	18.000	272.000	295.000	387.000
TITLUL II BUNURI SI SERVICII	298	20	272.000	0	105.000	91.000	58.000	18.000	272.000	295.000	387.000
Bunuri si servicii	299	20.01	173.000	0	65.000	58.000	32.000	18.000	x	x	x
Furnituri de birou	300	20.01.01	0	0	0	0	0	0	x	x	x
Materiale pentru curatenie	301	20.01.02	12.000	0	3.000	3.000	3.000	3.000	x	x	x
Incalzit, iluminat si forta motrica	302	20.01.03	70.000	0	25.000	25.000	15.000	5.000	x	x	x
Carburanti si lubrifianti	303	20.01.05	7.000	0	3.000	2.000	2.000	0	x	x	x
Transport	304	20.01.07	14.000	0	9.000	3.000	2.000	0	x	x	x
Alte bunuri si servicii pentru intretinere si functionare	305	20.01.30	70.000	0	25.000	25.000	10.000	10.000	x	x	x
Bunuri de natura obiectelor de inventar	306	20.05	24.000	0	12.000	6.000	6.000	0	x	x	x
Alte obiecte de inventar	307	20.05.30	24.000	0	12.000	6.000	6.000	0	x	x	x

DENUMIREA INDICATORILOR	Cod rand	Cod indicator	Program	Din care credite bugetare destinate stingerii platilor restante	Trim I	Trim II	Trim III	Trim IV	Estimari		
									2024	2025	2026
Alte cheltuieli	308	20.30	75.000	0	28.000	27.000	20.000	0	x	x	x
Alte cheltuieli cu bunuri si servicii	309	20.30.30	75.000	0	28.000	27.000	20.000	0	x	x	x
TITLUL XI ALTE CHELTUIELI	310	59	150.000	0	0	150.000	0	0	0	0	0
Justinerea cultelor	311	59.12	150.000	0	0	150.000	0	0	x	x	x
CHELTUIELI DE CAPITAL	312	70	0	0	0	0	0	0	0	0	0
Din total capitol											
Servicii culturale	313	67.02.03	172.000	0	63.000	56.000	45.000	8.000	172.000	175.000	257.000
Biblioteci publice comunale, orasenesti, municipale	314	67.02.03.02	0	0	0	0	0	0	0	0	0
Camine culturale	315	67.02.03.07	172.000	0	63.000	56.000	45.000	8.000	172.000	175.000	257.000
Servicii recreative si sportive	316	67.02.05	100.000	0	42.000	35.000	13.000	10.000	100.000	120.000	130.000
Sport	317	67.02.05.01	100.000	0	42.000	35.000	13.000	10.000	100.000	120.000	130.000
Servicii religioase	318	67.02.06	150.000	0	0	150.000	0	0	0	0	0
Alte servicii în domeniile culturii, recreerii si religiei	319	67.02.50	0	0	0	0	0	0	0	0	0
<b>Asigurari si asistenta sociala</b>	<b>320</b>	<b>68.02</b>	<b>3.218.000</b>	<b>0</b>	<b>1.064.000</b>	<b>750.000</b>	<b>864.000</b>	<b>540.000</b>	<b>2.677.000</b>	<b>2.677.000</b>	<b>2.677.000</b>
CHELTUIELI CURENTE	321	01	3.218.000	0	1.064.000	750.000	864.000	540.000	2.677.000	2.677.000	2.677.000
TITLUL I CHELTUIELI DE PERSONAL	322	10	862.000	0	300.000	193.000	193.000	176.000	862.000	862.000	862.000
Cheltuieli salariale in bani	323	10.01	799.000	0	265.000	180.000	180.000	174.000	x	x	x
Salarii de baza	324	10.01.01	650.000	0	200.000	150.000	150.000	150.000	x	x	x
Alte sporuri	325	10.01.06	69.000	0	25.000	15.000	15.000	14.000	x	x	x
Indemnizatie de hrana	326	10.01.17	80.000	0	40.000	15.000	15.000	10.000	x	x	x
Cheltuieli salariale in natura	327	10.02	37.000	0	15.000	10.000	10.000	2.000	x	x	x
Tichete de vacanta	328	10.02.06	37.000	0	15.000	10.000	10.000	2.000	x	x	x
Contributii	329	10.03	26.000	0	20.000	3.000	3.000	0	x	x	x
Contributia asiguratorie pentru munca	330	10.03.07	26.000	0	20.000	3.000	3.000	0	x	x	x
TITLUL IX ASISTENTA SOCIALA	331	57	2.356.000	0	764.000	557.000	671.000	364.000	1.815.000	1.815.000	1.815.000
Asigurari sociale	332	57.01	0	0	0	0	0	0	x	x	x
Ajutoare sociale	333	57.02	2.356.000	0	764.000	557.000	671.000	364.000	x	x	x
Ajutoare sociale in numerar	334	57.02.01	2.350.000	0	761.000	554.000	671.000	364.000	x	x	x
Ajutoare sociale in natura	335	57.02.02	6.000	0	3.000	3.000	0	0	0	0	0
CHELTUIELI DE CAPITAL	336	70	0	0	0	0	0	0	0	0	0
Din total capitol											
Asistenta sociala in caz de boli si invaliditati	337	68.02.05	3.131.000	0	1.000.000	732.000	859.000	540.000	2.590.000	2.590.000	2.590.000
Asistenta sociala in caz de invaliditate	338	68.02.05.02	3.131.000	0	1.000.000	732.000	859.000	540.000	2.590.000	2.590.000	2.590.000

DENUMIREA INDICATORILOR	Cod rand	Cod indicator	Program	Din care credite bugetare destinate stingerii platilor restante	Trim I	Trim II	Trim III	Trim IV	Estimari		
									2024	2025	2026
			0	0	0	0	0	0	0	0	0
sistenta sociala pentru familie si copii	339	68.02.06	0	0	0	0	0	0	0	0	0
revenirea excluderii sociale	340	68.02.15	51.000	0	51.000	0	0	0	51.000	51.000	51.000
ajutor social	341	68.02.15.01	51.000	0	51.000	0	0	0	51.000	51.000	51.000
Alte cheltuieli in domeniul asigurarilor si asistentei sociale	342	68.02.50	36.000	0	13.000	18.000	5.000	0	36.000	36.000	36.000
Alte cheltuieli in domeniul asistentei sociale	343	68.02.50.50	36.000	0	13.000	18.000	5.000	0	36.000	36.000	36.000
<b>Partea a IV-a SERVICII SI DEZVOLTARE PUBLICA, LOCUINTE, MEDIU SI APE</b>	<b>344</b>	<b>69.02</b>	<b>2.489.000</b>	<b>0</b>	<b>838.000</b>	<b>724.000</b>	<b>615.000</b>	<b>312.000</b>	<b>2.336.000</b>	<b>2.352.000</b>	<b>2.404.000</b>
<b>Locuinte, servicii si dezvoltare publica</b>	<b>345</b>	<b>70.02</b>	<b>1.400.000</b>	<b>0</b>	<b>539.000</b>	<b>371.000</b>	<b>329.000</b>	<b>161.000</b>	<b>1.255.000</b>	<b>1.262.000</b>	<b>1.289.000</b>
CHELTUIELI CURENTE	346	01	1.255.000	0	394.000	371.000	329.000	161.000	1.255.000	1.262.000	1.289.000
TITLUL II BUNURI SI SERVICII	347	20	1.255.000	0	394.000	371.000	329.000	161.000	1.255.000	1.262.000	1.289.000
Bunuri si servicii	348	20.01	1.104.000	0	335.000	330.000	289.000	150.000	x	x	x
Furnituri de birou	349	20.01.01	0	0	0	0	0	0	x	x	x
Incalzit, iluminat si forta motrica	350	20.01.03	585.000	0	180.000	180.000	155.000	70.000	x	x	x
Carburanti si lubrifianti	351	20.01.05	10.000	0	4.000	4.000	2.000	0	x	x	x
Piese de schimb	352	20.01.06	10.000	0	4.000	3.000	3.000	0	x	x	x
Transport	353	20.01.07	3.000	0	2.000	1.000	0	0	x	x	x
Materiale si prestari de servicii cu caracter functional	354	20.01.09	406.000	0	110.000	110.000	106.000	80.000	x	x	x
Alte bunuri si servicii pentru intretinere si functionare	355	20.01.30	90.000	0	35.000	32.000	23.000	0	x	x	x
Medicamente si materiale sanitare	356	20.04	52.000	0	14.000	14.000	14.000	10.000	x	x	x
Dezinfectanti	357	20.04.04	52.000	0	14.000	14.000	14.000	10.000	x	x	x
Bunuri de natura obiectelor de inventar	358	20.05	19.000	0	7.000	5.000	6.000	1.000	x	x	x
Alte obiecte de inventar	359	20.05.30	19.000	0	7.000	5.000	6.000	1.000	x	x	x
Finantarea actiunilor din domeniul apelor	360	20.22	75.000	0	35.000	20.000	20.000	0	x	x	x
Alte cheltuieli	361	20.30	5.000	0	3.000	2.000	0	0	x	x	x
alte cheltuieli cu bunuri si servicii	362	20.30.30	5.000	0	3.000	2.000	0	0	x	x	x
CHELTUIELI DE CAPITAL	363	70	145.000	0	145.000	0	0	0	0	0	0
TITLUL XV ACTIVE NEFINANCIARE	364	71	145.000	0	145.000	0	0	0	x	x	x
Active fixe	365	71.01	145.000	0	145.000	0	0	0	x	x	x
Constructii	366	71.01.01	5.000	0	5.000	0	0	0	x	x	x
Alte active fixe	367	71.01.30	140.000	0	140.000	0	0	0	x	x	x
Din total capitol											
Alimentare cu apa si amenajari hidrotehnice	368	70.02.05	667.000	0	222.000	194.000	191.000	60.000	662.000	667.000	690.000
Alimentare cu apa	369	70.02.05.01	667.000	0	222.000	194.000	191.000	60.000	662.000	667.000	690.000
Iluminat public si electrificari rurale	370	70.02.06	460.000	0	232.000	92.000	76.000	60.000	320.000	320.000	320.000

DENUMIREA INDICATORILOR	Cod rand	Cod indicator	Program	Din care credite bugetare destinate singurii platilor restante	Trim I	Trim II	Trim III	Trim IV	Estimari		
									2024	2025	2026
Alte servicii in domeniul locuintei, serviciilor si dezvoltarii comunale	371	70.02.50	273.000	0	85.000	85.000	62.000	41.000	273.000	275.000	279.000
<b>Protectia mediului</b>	<b>372</b>	<b>74.02</b>	<b>1.089.000</b>	<b>0</b>	<b>299.000</b>	<b>353.000</b>	<b>286.000</b>	<b>151.000</b>	<b>1.081.000</b>	<b>1.090.000</b>	<b>1.115.000</b>
CHELTUIELI CURENTE	373	01	1.079.000	0	289.000	353.000	286.000	151.000	1.081.000	1.090.000	1.115.000
TITLUL II BUNURI SI SERVICII	374	20	1.079.000	0	289.000	353.000	286.000	151.000	1.081.000	1.090.000	1.115.000
Bunuri si servicii	375	20.01	1.062.000	0	282.000	348.000	282.000	150.000	x	x	x
Furnituri de birou	376	20.01.01	0	0	0	0	0	0	x	x	x
Incalzit, iluminat si forta motrica	377	20.01.03	200.000	0	50.000	50.000	50.000	50.000	x	x	x
Apă, canal si salubritate	378	20.01.04	770.000	0	200.000	270.000	200.000	100.000	x	x	x
Carburanti si lubrifianti	379	20.01.05	10.000	0	3.000	4.000	3.000	0	x	x	x
Piese de schimb	380	20.01.06	12.000	0	4.000	4.000	4.000	0	x	x	x
Alte bunuri si servicii pentru intretinere si functionare	381	20.01.30	70.000	0	25.000	20.000	25.000	0	x	x	x
Bunuri de natura obiectelor de inventar	382	20.05	17.000	0	7.000	5.000	4.000	1.000	x	x	x
Alte obiecte de inventar	383	20.05.30	17.000	0	7.000	5.000	4.000	1.000	x	x	x
CHELTUIELI DE CAPITAL	384	70	10.000	0	10.000	0	0	0	0	0	0
TITLUL XV ACTIVE NEFINANCIARE	385	71	10.000	0	10.000	0	0	0	0	0	0
Active fixe	386	71.01	10.000	0	10.000	0	0	0	x	x	x
Constructii	387	71.01.01	10.000	0	10.000	0	0	0	x	x	x
Din total capitol											
Salubritate si gestiunea deseurilor	388	74.02.05	774.000	0	201.000	271.000	201.000	101.000	775.000	780.000	790.000
Colectarea, tratarea si distrugerea deseurilor	389	74.02.05.02	774.000	0	201.000	271.000	201.000	101.000	775.000	780.000	790.000
Canalizarea si tratarea apelor reziduale	390	74.02.06	315.000	0	98.000	82.000	85.000	50.000	306.000	310.000	325.000
<b>Partea a V-a ACTIUNI ECONOMICE</b>	<b>391</b>	<b>79.02</b>	<b>910.000</b>	<b>0</b>	<b>525.000</b>	<b>374.000</b>	<b>11.000</b>	<b>0</b>	<b>140.000</b>	<b>80.000</b>	<b>80.000</b>
<b>Actiuni generale economice, comerciale si de munca</b>	<b>392</b>	<b>80.02</b>	<b>80.000</b>	<b>0</b>	<b>70.000</b>	<b>10.000</b>	<b>0</b>	<b>0</b>	<b>50.000</b>	<b>50.000</b>	<b>50.000</b>
CHELTUIELI CURENTE	393	01	80.000	0	70.000	10.000	0	0	50.000	50.000	50.000
TITLUL II BUNURI SI SERVICII	394	20	80.000	0	70.000	10.000	0	0	50.000	50.000	50.000
Bunuri si servicii	395	20.01	20.000	0	10.000	10.000	0	0	x	x	x
Furnituri de birou	396	20.01.01	0	0	0	0	0	0	x	x	x
Alte bunuri si servicii pentru intretinere si functionare	397	20.01.30	20.000	0	10.000	10.000	0	0	x	x	x
Prevenirea si combaterea inundatiilor si ingheturilor	398	20.23	60.000	0	60.000	0	0	0	x	x	x
CHELTUIELI DE CAPITAL	399	70	0	0	0	0	0	0	0	0	0
Din total capitol											
Actiuni generale economice si comerciale	400	80.02.01	80.000	0	70.000	10.000	0	0	50.000	50.000	50.000
Prevenire si combatere inundatii si gheturi	401	80.02.01.06	80.000	0	70.000	10.000	0	0	50.000	50.000	50.000

DENUMIREA INDICATORILOR	Cod rand	Cod indicator	Program	Din care credite bugetare destinate stingerii platilor restante	Trim I	Trim II	Trim III	Trim IV	Estimari		
									2024	2025	2026
Transporturi	402	84.02	830.000	0	455.000	364.000	11.000	0	90.000	30.000	30.000
CHELTUIELI CURENTE	403	01	90.000	0	65.000	14.000	11.000	0	90.000	30.000	30.000
TITLUL II BUNURI SI SERVICII	404	20	90.000	0	65.000	14.000	11.000	0	90.000	30.000	30.000
Bunuri si servicii	405	20.01	25.000	0	10.000	9.000	6.000	0	x	x	x
Furnituri de birou	406	20.01.01	0	0	0	0	0	0	x	x	x
Alte bunuri si servicii pentru intretinere si functionare	407	20.01.30	25.000	0	10.000	9.000	6.000	0	x	x	x
Reparatii curente	408	20.02	50.000	0	50.000	0	0	0	x	x	x
Bunuri de natura obiectelor de inventar	409	20.05	15.000	0	5.000	5.000	5.000	0	x	x	x
Alte obiecte de inventar	410	20.05.30	15.000	0	5.000	5.000	5.000	0	x	x	x
CHELTUIELI DE CAPITAL	411	70	740.000	0	390.000	350.000	0	0	0	0	0
TITLUL XV ACTIVE NEFINANCIARE	412	71	740.000	0	390.000	350.000	0	0	0	0	0
Active fixe	413	71.01	740.000	0	390.000	350.000	0	0	x	x	x
Constructii	414	71.01.01	740.000	0	390.000	350.000	0	0	x	x	x
Din total capitol											
Transport rutier	415	84.02.03	830.000	0	455.000	364.000	11.000	0	90.000	30.000	30.000
Drumuri si poduri	416	84.02.03.01	830.000	0	455.000	364.000	11.000	0	90.000	30.000	30.000
Partea a VII-a REZERVE, EXCEDENT/DEFICIT	417	96.02	0	0	0	0	0	0	0	0	0
REZERVE	418	97.02	0	0	0	0	0	0	0	0	0
EXCEDENT	419	98.02	0	0	0	0	0	0	0	0	0
DEFICIT	420	99.02	0	0	0	0	0	0	0	0	0

**BUDGET LOCAL INITIAL**  
**SURSA A**  
**2023**  
**aprobat în data de 26.01.2023**

DENUMIREA INDICATORILOR	Cod rand	Cod indicator	Program	Din care credite bugetare destinate stingerii platilor restante	Trim I	Trim II	Trim III	Trim IV	Estimari		
									2024	2025	2026
SECTIUNEA FUNCTIONARE											
SECTIUNEA FUNCTIONARE	1		18.354.000		5.705.000	5.206.000	4.308.000	3.135.000	15.587.000	15.723.000	15.939.000
TOTAL VENITURI	2	00.01	18.354.000		5.705.000	5.206.000	4.308.000	3.135.000	15.587.000	15.723.000	15.939.000
VENITURI PROPRII	3	49.90	10.481.000		3.760.000	3.114.000	2.368.000	1.239.000	9.660.000	9.935.000	10.323.000
VENITURI CURENTE	4	00.02	18.078.000		5.589.000	5.146.000	4.243.000	3.100.000	15.311.000	15.447.000	15.663.000
A. VENITURI FISCALE	5	00.03	17.782.000		5.555.000	5.130.000	4.073.000	3.024.000	14.156.000	14.286.000	14.496.000
A1. IMPOZIT PE VENIT, PROFIT SI CASTIGURI DIN CAPITAL	6	00.04	6.038.000		1.776.000	1.773.000	1.509.000	980.000	5.264.000	5.490.000	5.703.000
A12. IMPOZIT PE VENIT, PROFIT, SI CASTIGURI DIN CAPITAL DE LA PERSOANE FIZICE	7	00.06	6.038.000		1.776.000	1.773.000	1.509.000	980.000	5.264.000	5.490.000	5.703.000
Impozit pe venit	8	03.02	23.000		8.000	5.000	5.000	5.000	0	0	0
Impozitul pe veniturile din transferul proprietatilor imobiliare din patrimoniul personal	9	03.02.18	23.000		8.000	5.000	5.000	5.000	0	0	0
Cote si sume defalcate din impozitul pe venit	10	04.02	6.015.000		1.768.000	1.768.000	1.504.000	975.000	5.264.000	5.490.000	5.703.000
Cote defalcate din impozitul pe venit	11	04.02.01	4.556.000		1.367.000	1.367.000	1.139.000	683.000	4.770.000	4.985.000	5.184.000
Sume alocate din cotele defalcate din impozitul pe venit pentru echilibrarea bugetelor locale	12	04.02.04	709.000		213.000	213.000	177.000	106.000	494.000	505.000	519.000
Sume repartizate din Fondul la dispozitia Consiliului Judetean	13	04.02.05	750.000		188.000	188.000	188.000	186.000	0	0	0
A3. IMPOZITE SI TAXE PE PROPRIETATE	14	00.09	2.536.000		1.084.000	795.000	493.000	164.000	2.545.000	2.586.000	2.719.000
Impozite si taxe pe proprietate	15	07.02	2.536.000		1.084.000	795.000	493.000	164.000	2.545.000	2.586.000	2.719.000
Impozit pe cladiri	16	07.02.01	1.477.000		587.000	395.000	395.000	100.000	1.477.000	1.477.000	1.552.000
Impozit pe cladiri - PF	17	07.02.01.01	87.000		37.000	25.000	25.000	0	87.000	87.000	92.000
Impozit pe cladiri - PJ	18	07.02.01.02	1.390.000		550.000	370.000	370.000	100.000	1.390.000	1.390.000	1.460.000
Impozit pe terenuri	19	07.02.02	1.058.000		496.000	400.000	98.000	64.000	1.068.000	1.109.000	1.167.000
Impozit pe terenuri - PF	20	07.02.02.01	182.000		90.000	70.000	12.000	10.000	192.000	198.000	210.000
Impozit pe terenuri - PJ	21	07.02.02.02	94.000		50.000	30.000	4.000	10.000	94.000	95.000	100.000
Impozit pe terenurile extravilane	22	07.02.02.03	782.000		356.000	300.000	82.000	44.000	782.000	816.000	857.000

DENUMIREA INDICATORILOR	Cod rand	Cod indicator	Program	Din care credite bugetare destinate stingerii platilor restante	Trim I	Trim II	Trim III	Trim IV	Estimari		
									2024	2025	2026
Faxe judiciare de timbru, taxe de timbru pentru activitatea notariala si alte taxe de imbru	23	07.02.03	1.000		1.000	0	0	0	0	0	0
<b>44. IMPOZITE SI TAXE PE BUNURI SI SERVICII</b>	<b>24</b>	<b>00.10</b>	<b>8.801.000</b>		<b>2.525.000</b>	<b>2.462.000</b>	<b>1.943.000</b>	<b>1.871.000</b>	<b>5.940.000</b>	<b>5.801.000</b>	<b>5.644.000</b>
<b>Sume defalcate din TVA</b>	<b>25</b>	<b>11.02</b>	<b>8.512.000</b>		<b>2.394.000</b>	<b>2.382.000</b>	<b>1.875.000</b>	<b>1.861.000</b>	<b>5.651.000</b>	<b>5.512.000</b>	<b>5.340.000</b>
Sume defalcate din taxa pe valoarea adaugata pentru finantarea cheltuielilor descentralizate la nivelul comunelor, oraselor, municipiilor, sectoarelor si Municipiului Bucuresti	26	11.02.02	6.292.000		1.635.000	1.635.000	1.513.000	1.509.000	4.547.000	4.654.000	4.660.000
Sume defalcate din TVA pt drumuri	27	11.02.05	700.000		350.000	350.000	0	0	0	0	0
Sume defalcate din TVA pt echilibrarea bugetelor locale	28	11.02.06	1.520.000		409.000	397.000	362.000	352.000	1.104.000	858.000	680.000
<b>Taxe pe utilizarea bunurilor, autorizarea utilizarii bunurilor sau pe desfasurarea de activitati</b>	<b>29</b>	<b>16.02</b>	<b>289.000</b>		<b>131.000</b>	<b>80.000</b>	<b>68.000</b>	<b>10.000</b>	<b>289.000</b>	<b>289.000</b>	<b>304.000</b>
<b>Taxa asupra mijloacelor de transport</b>	<b>30</b>	<b>16.02.02</b>	<b>289.000</b>		<b>131.000</b>	<b>80.000</b>	<b>68.000</b>	<b>10.000</b>	<b>289.000</b>	<b>289.000</b>	<b>304.000</b>
Taxa asupra mijloacelor de transport - PF	31	16.02.02.01	283.000		125.000	80.000	68.000	10.000	283.000	283.000	297.000
Taxa asupra mijloacelor de transport - PJ	32	16.02.02.02	6.000		6.000	0	0	0	6.000	6.000	7.000
<b>A6. ALTE IMPOZITE SI TAXE FISCALE</b>	<b>33</b>	<b>00.11</b>	<b>407.000</b>		<b>170.000</b>	<b>100.000</b>	<b>128.000</b>	<b>9.000</b>	<b>407.000</b>	<b>409.000</b>	<b>430.000</b>
<b>Alte impozite si taxe fiscale</b>	<b>34</b>	<b>18.02</b>	<b>407.000</b>		<b>170.000</b>	<b>100.000</b>	<b>128.000</b>	<b>9.000</b>	<b>407.000</b>	<b>409.000</b>	<b>430.000</b>
Alte impozite si taxe	35	18.02.50	407.000		170.000	100.000	128.000	9.000	407.000	409.000	430.000
<b>C. VENITURI NEFISCALE</b>	<b>36</b>	<b>00.12</b>	<b>296.000</b>		<b>34.000</b>	<b>16.000</b>	<b>170.000</b>	<b>76.000</b>	<b>1.155.000</b>	<b>1.161.000</b>	<b>1.167.000</b>
<b>C1. VENITURI DIN PROPRIETATE</b>	<b>37</b>	<b>00.13</b>	<b>153.000</b>		<b>43.000</b>	<b>40.000</b>	<b>50.000</b>	<b>20.000</b>	<b>153.000</b>	<b>153.000</b>	<b>153.000</b>
<b>Venituri din proprietate</b>	<b>38</b>	<b>30.02</b>	<b>153.000</b>		<b>43.000</b>	<b>40.000</b>	<b>50.000</b>	<b>20.000</b>	<b>153.000</b>	<b>153.000</b>	<b>153.000</b>
<b>Venituri din concesiuni si inchirieri</b>	<b>39</b>	<b>30.02.05</b>	<b>153.000</b>		<b>43.000</b>	<b>40.000</b>	<b>50.000</b>	<b>20.000</b>	<b>153.000</b>	<b>153.000</b>	<b>153.000</b>
Alte venituri din concesiuni si inchirieri de catre institutiile publice	40	30.02.05.30	153.000		43.000	40.000	50.000	20.000	153.000	153.000	153.000
<b>C2. VANZARI DE BUNURI SI SERVICII</b>	<b>41</b>	<b>00.14</b>	<b>143.000</b>		<b>-9.000</b>	<b>-24.000</b>	<b>120.000</b>	<b>56.000</b>	<b>1.002.000</b>	<b>1.008.000</b>	<b>1.014.000</b>
<b>Venituri din prestari de servicii si alte activitati</b>	<b>42</b>	<b>33.02</b>	<b>49.000</b>		<b>23.000</b>	<b>16.000</b>	<b>5.000</b>	<b>5.000</b>	<b>49.000</b>	<b>50.000</b>	<b>53.000</b>
Venituri din recuperarea cheltuielilor de judecata, imputatii si despagubiri	43	33.02.28	49.000		23.000	16.000	5.000	5.000	49.000	50.000	53.000
<b>Amenzi, penalitati si confiscari</b>	<b>44</b>	<b>35.02</b>	<b>294.000</b>		<b>150.000</b>	<b>60.000</b>	<b>48.000</b>	<b>36.000</b>	<b>238.000</b>	<b>242.000</b>	<b>245.000</b>
<b>Venituri din amenzi si alte sanctiuni aplicate conform dispozitiilor legale</b>	<b>45</b>	<b>35.02.01</b>	<b>238.000</b>		<b>120.000</b>	<b>50.000</b>	<b>40.000</b>	<b>28.000</b>	<b>238.000</b>	<b>242.000</b>	<b>245.000</b>
Venituri din amenzi si alte sanctiuni aplicate de catre alte institutii de specialitate	46	35.02.01.02	238.000		120.000	50.000	40.000	28.000	238.000	242.000	245.000
Alte amenzi, penalitati si confiscari	47	35.02.50	56.000		30.000	10.000	8.000	8.000	0	0	0
<b>Diverse venituri</b>	<b>48</b>	<b>36.02</b>	<b>715.000</b>		<b>383.000</b>	<b>250.000</b>	<b>67.000</b>	<b>15.000</b>	<b>715.000</b>	<b>716.000</b>	<b>716.000</b>
Taxe speciale	49	36.02.06	715.000		383.000	250.000	67.000	15.000	715.000	716.000	716.000
<b>Transferuri voluntare, altele decat subventiile</b>	<b>50</b>	<b>37.02</b>	<b>-915.000</b>		<b>-565.000</b>	<b>-350.000</b>	<b>0</b>	<b>0</b>	<b>0</b>	<b>0</b>	<b>0</b>

DENUMIREA INDICATORILOR	Cod rand	Cod indicator	Program	Din care credite bugetare destinate stingerii platilor restante	Trim I	Trim II	Trim III	Trim IV	Estimari		
									2024	2025	2026
Donatii si sponsorizari	51	37.02.01	1.000		1.000	0	0	0	0	0	0
Varsaminte din sectiunea de functionare pentru finantarea sectiunii de dezvoltare a bugetului local (cu semnul minus)	52	37.02.03	-916.000		-566.000	-350.000	0	0	0	0	0
<b>IV. SUBVENTII</b>	<b>53</b>	<b>00.17</b>	<b>276.000</b>		<b>116.000</b>	<b>60.000</b>	<b>65.000</b>	<b>35.000</b>	<b>276.000</b>	<b>276.000</b>	<b>276.000</b>
<b>SUBVENTII DE LA ALTE NIVELE ALE ADMINISTRATIEI PUBLICE</b>	<b>54</b>	<b>00.18</b>	<b>276.000</b>		<b>116.000</b>	<b>60.000</b>	<b>65.000</b>	<b>35.000</b>	<b>276.000</b>	<b>276.000</b>	<b>276.000</b>
<b>Subventii de la bugetul de stat</b>	<b>55</b>	<b>42.02</b>	<b>276.000</b>		<b>116.000</b>	<b>60.000</b>	<b>65.000</b>	<b>35.000</b>	<b>276.000</b>	<b>276.000</b>	<b>276.000</b>
<b>B. Curente</b>	<b>56</b>		<b>276.000</b>		<b>116.000</b>	<b>60.000</b>	<b>65.000</b>	<b>35.000</b>	<b>276.000</b>	<b>276.000</b>	<b>276.000</b>
Subventii pentru acordarea ajutorului pentru incalzirea locuintei si a suplimentului pentru energie alocate pentru consumul de combustibili solizi si sau petrolieri	57	42.02.34	51.000		51.000	0	0	0	51.000	51.000	51.000
Subventii de la bugetul de stat pentru finantarea sanatatii	58	42.02.41	225.000		65.000	60.000	65.000	35.000	225.000	225.000	225.000
<b>TOTAL CHELTUIELI</b>	<b>59</b>		<b>18.354.000</b>	<b>0</b>	<b>5.705.000</b>	<b>5.206.000</b>	<b>4.308.000</b>	<b>3.135.000</b>	<b>15.587.000</b>	<b>15.723.000</b>	<b>15.939.000</b>
CHELTUIELI CURENTE	60	01	18.354.000	0	5.705.000	5.206.000	4.308.000	3.135.000	15.587.000	15.723.000	15.939.000
TITLUL I CHELTUIELI DE PERSONAL	61	10	7.943.000	0	2.251.000	2.233.000	2.035.000	1.424.000	7.846.000	7.880.000	7.985.000
Cheltuieli salariale in bani	62	10.01	7.459.000	0	2.107.000	2.024.000	1.950.000	1.378.000	x	x	x
Salarii de baza	63	10.01.01	5.636.000	0	1.458.000	1.539.000	1.482.000	1.157.000	x	x	x
Alte sporuri	64	10.01.06	1.173.000	0	400.000	338.000	328.000	107.000	x	x	x
Indemnizatii platite unor persoane din afara unitatii	65	10.01.12	276.000	0	69.000	69.000	69.000	69.000	x	x	x
Alocatii pentru transportul la si de la locul de munca	66	10.01.15	30.000	0	30.000	0	0	0	x	x	x
Indemnizatie de hrana	67	10.01.17	344.000	0	150.000	78.000	71.000	45.000	x	x	x
Cheltuieli salariale in natura	68	10.02	298.000	0	65.000	155.000	46.000	32.000	x	x	x
Norme de hrana	69	10.02.02	156.000	0	50.000	40.000	36.000	30.000	x	x	x
Tichete de vacanta	70	10.02.06	142.000	0	15.000	115.000	10.000	2.000	x	x	x
Contributii	71	10.03	186.000	0	79.000	54.000	39.000	14.000	x	x	x
Contributia asiguratorie pentru munca	72	10.03.07	186.000	0	79.000	54.000	39.000	14.000	x	x	x
TITLUL II BUNURI SI SERVICII	73	20	4.749.000	0	1.685.000	1.484.000	1.027.000	553.000	4.638.000	4.740.000	4.851.000
Bunuri si servicii	74	20.01	3.727.000	0	1.231.000	1.191.000	835.000	470.000	x	x	x
Furnituri de birou	75	20.01.01	63.000	0	31.000	22.000	8.000	2.000	x	x	x
Materiale pentru curatenie	76	20.01.02	75.000	0	18.000	33.000	11.000	13.000	x	x	x
Incalzit, iluminat si forta motrica	77	20.01.03	1.456.000	0	478.000	430.000	323.000	225.000	x	x	x
Apa, canal si salubritate	78	20.01.04	809.000	0	212.000	280.000	207.000	110.000	x	x	x
Carburanti si lubrifianti	79	20.01.05	150.000	0	57.000	49.000	32.000	12.000	x	x	x
Piese de schimb	80	20.01.06	95.000	0	33.000	31.000	24.000	7.000	x	x	x
Transport	81	20.01.07	23.000	0	15.000	6.000	2.000	0	x	x	x

DENUMIREA INDICATORILOR	Cod rand	Cod indicator	Program	Din care credite bugetare destinate stingerii platilor restante	Trim I	Trim II	Trim III	Trim IV	Estimari		
									2024	2025	2026
osta, telecomunicatii, radio, tv, internet	82	20.01.08	102.000	0	40.000	31.000	23.000	8.000	x	x	x
laturale si prestari de servicii cu caracter functional	83	20.01.09	520.000	0	180.000	150.000	110.000	80.000	x	x	x
Alte bunuri si servicii pentru intretinere si functionare	84	20.01.30	434.000	0	167.000	159.000	95.000	13.000	x	x	x
reparatii curente	85	20.02	106.000	0	62.000	25.000	11.000	8.000	x	x	x
medicamente si materiale sanitare	86	20.04	78.000	0	24.000	19.000	15.000	20.000	x	x	x
Materiale sanitare	87	20.04.02	3.000	0	0	3.000	0	0	x	x	x
Dezinfectanti	88	20.04.04	75.000	0	24.000	16.000	15.000	20.000	x	x	x
Bunuri de natura obiectelor de inventar	89	20.05	197.000	0	80.000	65.000	41.000	11.000	x	x	x
Uniforme si echipament	90	20.05.01	33.000	0	10.000	10.000	7.000	6.000	x	x	x
Alte obiecte de inventar	91	20.05.30	164.000	0	70.000	55.000	34.000	5.000	x	x	x
Deplasari, detasari, transferari	92	20.06	12.000	0	6.000	5.000	1.000	0	x	x	x
Deplasari interne, detasari, transferari	93	20.06.01	12.000	0	6.000	5.000	1.000	0	x	x	x
Pregatire profesionala	94	20.13	73.000	0	26.000	25.000	22.000	0	x	x	x
Protectia muncii	95	20.14	4.000	0	1.000	1.000	1.000	1.000	x	x	x
Finantarea actiunilor din domeniul apelor	96	20.22	75.000	0	35.000	20.000	20.000	0	x	x	x
Prevenirea si combaterea inundatiilor si ingheturilor	97	20.23	60.000	0	60.000	0	0	0	x	x	x
Alte cheltuieli	98	20.30	417.000	0	160.000	133.000	81.000	43.000	x	x	x
Reclama si publicitate	99	20.30.01	21.000	0	9.000	8.000	2.000	2.000	x	x	x
Prime de asigurare non-viata	100	20.30.03	18.000	0	12.000	5.000	0	1.000	x	x	x
alte cheltuieli cu bunuri si servicii	101	20.30.30	378.000	0	139.000	120.000	79.000	40.000	x	x	x
TITLUL V FONDURI DE REZERVA	102	50	300.000	0	100.000	100.000	100.000	0	300.000	300.000	300.000
Fond de rezerva bugetara la dispozitia Guvernului	103	50.01	0	0	0	0	0	0	x	x	x
Fond de rezerva bugetara la dispozitia autoritatilor locale	104	50.04	300.000	0	100.000	100.000	100.000	0	x	x	x
TITLUL IX ASISTENTA SOCIALA	105	57	4.245.000	0	1.400.000	970.000	921.000	954.000	1.944.000	1.944.000	1.944.000
Asigurari sociale	106	57.01	0	0	0	0	0	0	x	x	x
Ajutoare sociale	107	57.02	4.245.000	0	1.400.000	970.000	921.000	954.000	x	x	x
Ajutoare sociale in numerar	108	57.02.01	2.437.000	0	786.000	576.000	691.000	384.000	x	x	x
Ajutoare sociale in natura	109	57.02.02	6.000	0	3.000	3.000	0	0	x	x	x
Tichete de cresa si tichete sociale pentru gradinita	110	57.02.03	42.000	0	11.000	11.000	10.000	10.000	x	x	x
Suport alimentar	111	57.02.05	1.760.000	0	600.000	380.000	220.000	560.000	x	x	x
TITLUL XI ALTE CHELTUIELI	112	59	1.117.000	0	269.000	419.000	225.000	204.000	859.000	859.000	859.000
Burse	113	59.01	859.000	0	240.000	240.000	200.000	179.000	x	x	x
Sustinerea cultelor	114	59.12	150.000	0	0	150.000	0	0	x	x	x
Sume aferente persoanelor cu handicap neincadrate	115	59.40	108.000	0	29.000	29.000	25.000	25.000	x	x	x

DENUMIREA INDICATORILOR	Cod rand	Cod indicator	Program	Din care credite bugetare destinate stingerii platilor restante	Trim I	Trim II	Trim III	Trim IV	Estimari		
									2024	2025	2026
CHELTUIELI DE CAPITAL	116	70	0	0	0	0	0	0	0	0	0
Partea I-a SERVICII PUBLICE GENERALE	117	50.02	6.957.000	0	2.021.000	2.104.000	1.758.000	1.074.000	6.982.000	7.027.000	7.068.000
autoritati publice si actiuni externe	118	51.02	6.299.000	0	1.752.000	1.907.000	1.593.000	1.047.000	6.325.000	6.370.000	6.411.000
CHELTUIELI CURENTE	119	01	6.299.000	0	1.752.000	1.907.000	1.593.000	1.047.000	6.325.000	6.370.000	6.411.000
TITLUL I CHELTUIELI DE PERSONAL	120	10	5.471.000	0	1.390.000	1.591.000	1.480.000	1.010.000	5.600.000	5.629.000	5.711.000
Cheltuieli salariale in bani	121	10.01	5.267.000	0	1.349.000	1.470.000	1.449.000	999.000	x	x	x
Salarii de baza	122	10.01.01	3.863.000	0	918.000	1.063.000	1.047.000	835.000	x	x	x
Alte sporuri	123	10.01.06	912.000	0	290.000	280.000	280.000	62.000	x	x	x
Indemnizatii platite unor persoane din afara unitatii	124	10.01.12	276.000	0	69.000	69.000	69.000	69.000	x	x	x
Indemnizatie de hrana	125	10.01.17	216.000	0	72.000	58.000	53.000	33.000	x	x	x
Cheltuieli salariale in natura	126	10.02	80.000	0	0	80.000	0	0	x	x	x
Tichete de vacanta	127	10.02.06	80.000	0	0	80.000	0	0	x	x	x
Contributii	128	10.03	124.000	0	41.000	41.000	31.000	11.000	x	x	x
Contributia asiguratorie pentru munca	129	10.03.07	124.000	0	41.000	41.000	31.000	11.000	x	x	x
TITLUL II BUNURI SI SERVICII	130	20	720.000	0	333.000	287.000	88.000	12.000	725.000	741.000	700.000
Bunuri si servicii	131	20.01	466.000	0	218.000	174.000	64.000	10.000	x	x	x
Furnituri de birou	132	20.01.01	30.000	0	20.000	10.000	0	0	x	x	x
Materiale pentru curatenie	133	20.01.02	25.000	0	10.000	10.000	5.000	0	x	x	x
Incalzit, iluminat si forta motrica	134	20.01.03	100.000	0	40.000	35.000	15.000	10.000	x	x	x
Carburanti si lubrifianti	135	20.01.05	25.000	0	10.000	10.000	0	0	x	x	x
Piese de schimb	136	20.01.06	20.000	0	10.000	10.000	0	0	x	x	x
Transport	137	20.01.07	2.000	0	2.000	0	0	0	x	x	x
Posta, telecomunicatii, radio, tv, internet	138	20.01.08	70.000	0	30.000	25.000	15.000	0	x	x	x
Materiale si prestari de servicii cu caracter functional	139	20.01.09	104.000	0	65.000	35.000	4.000	0	x	x	x
Alte bunuri si servicii pentru intretinere si functionare	140	20.01.30	90.000	0	31.000	39.000	20.000	0	x	x	x
Reparatii curente	141	20.02	21.000	0	6.000	15.000	0	0	x	x	x
Medicamente si materiale sanitare	142	20.04	5.000	0	5.000	0	0	0	x	x	x
Dezinfectanti	143	20.04.04	5.000	0	5.000	0	0	0	x	x	x
Bunuri de natura obiectelor de inventar	144	20.05	47.000	0	20.000	20.000	7.000	0	x	x	x
Alte obiecte de inventar	145	20.05.30	47.000	0	20.000	20.000	7.000	0	x	x	x
Deplasari, detasari, transferari	146	20.06	10.000	0	5.000	5.000	0	0	x	x	x
Deplasari interne, detasari, transferari	147	20.06.01	10.000	0	5.000	5.000	0	0	x	x	x
Pregatire profesionala	148	20.13	40.000	0	15.000	15.000	10.000	0	x	x	x

DENUMIREA INDICATORILOR	Cod rand	Cod indicator	Program	Din care credite bugetare destinate stingerii platilor restante	Trim I	Trim II	Trim III	Trim IV	Estimari		
									2024	2025	2026
Alte cheltuieli	149	20.30	131.000	0	64.000	58.000	7.000	2.000	x	x	x
Teclama si publicitate	150	20.30.01	21.000	0	9.000	8.000	2.000	2.000	x	x	x
Prime de asigurare non-viata	151	20.30.03	10.000	0	5.000	5.000	0	0	x	x	x
Alte cheltuieli cu bunuri si servicii	152	20.30.30	100.000	0	50.000	45.000	5.000	0	x	x	x
TITLUL XI ALTE CHELTUIELI	153	59	108.000	0	29.000	29.000	25.000	25.000	0	0	0
Sume aferente persoanelor cu handicap neincadrate	154	59.40	108.000	0	29.000	29.000	25.000	25.000	x	x	x
CHELTUIELI DE CAPITAL	155	70	0	0	0	0	0	0	0	0	0
Din total capitol											
Autoritati executive si legislative	156	51.02.01	6.299.000	0	1.752.000	1.907.000	1.593.000	1.047.000	6.325.000	6.370.000	6.411.000
Autoritati executive	157	51.02.01.03	6.299.000	0	1.752.000	1.907.000	1.593.000	1.047.000	6.325.000	6.370.000	6.411.000
<b>Alte servicii publice generale</b>	<b>158</b>	<b>54.02</b>	<b>658.000</b>	<b>0</b>	<b>269.000</b>	<b>197.000</b>	<b>165.000</b>	<b>27.000</b>	<b>657.000</b>	<b>657.000</b>	<b>657.000</b>
CHELTUIELI CURENTE	159	01	658.000	0	269.000	197.000	165.000	27.000	657.000	657.000	657.000
TITLUL I CHELTUIELI DE PERSONAL	160	10	301.000	0	142.000	72.000	60.000	27.000	300.000	300.000	300.000
Cheltuieli salariale in bani	161	10.01	288.000	0	135.000	66.000	60.000	27.000	x	x	x
Salarii de baza	162	10.01.01	228.000	0	75.000	66.000	60.000	27.000	x	x	x
Alte sporuri	163	10.01.06	36.000	0	36.000	0	0	0	x	x	x
Indemnizatie de hrana	164	10.01.17	24.000	0	24.000	0	0	0	x	x	x
Cheltuieli salariale in natura	165	10.02	6.000	0	0	6.000	0	0	x	x	x
Tichete de vacanta	166	10.02.06	6.000	0	0	6.000	0	0	x	x	x
Contributii	167	10.03	7.000	0	7.000	0	0	0	x	x	x
Contributia asiguratorie pentru munca	168	10.03.07	7.000	0	7.000	0	0	0	x	x	x
TITLUL II BUNURI SI SERVICII	169	20	57.000	0	27.000	25.000	5.000	0	57.000	57.000	57.000
Bunuri si servicii	170	20.01	37.000	0	16.000	16.000	5.000	0	x	x	x
Furnituri de birou	171	20.01.01	15.000	0	5.000	5.000	5.000	0	x	x	x
Materiale si prestari de servicii cu caracter functional	172	20.01.09	10.000	0	5.000	5.000	0	0	x	x	x
Alte bunuri si servicii pentru intretinere si functionare	173	20.01.30	12.000	0	6.000	6.000	0	0	x	x	x
Bunuri de natura obiectelor de inventar	174	20.05	10.000	0	6.000	4.000	0	0	x	x	x
Alte obiecte de inventar	175	20.05.30	10.000	0	6.000	4.000	0	0	x	x	x
Alte cheltuieli	176	20.30	10.000	0	5.000	5.000	0	0	x	x	x
alte cheltuieli cu bunuri si servicii	177	20.30.30	10.000	0	5.000	5.000	0	0	x	x	x
TITLUL V FONDURI DE REZERVA	178	50	300.000	0	100.000	100.000	100.000	0	300.000	300.000	300.000
Fond de rezerva bugetara la dispozitia Guvernului	179	50.01	0	0	0	0	0	0	x	x	x
Fond de rezerva bugetara la dispozitia autoritatilor locale	180	50.04	300.000	0	100.000	100.000	100.000	0	x	x	x

DENUMIREA INDICATORILOR	Cod rand	Cod indicator	Program	Din care credite bugetare destinate stingerii platilor restante	Trim I	Trim II	Trim III	Trim IV	Estimari		
									2024	2025	2026
CHELTUIELI DE CAPITAL	181	70	0	0	0	0	0	0	0	0	0
Din total capitol											
Fond de rezerva bugetara la dispozitia autoritatilor locale	182	54.02.05	300.000	0	100.000	100.000	100.000	0	300.000	300.000	300.000
Servicii publice comunitare de evidenta a persoanelor	183	54.02.10	358.000	0	169.000	97.000	65.000	27.000	357.000	357.000	357.000
Alte servicii publice generale	184	54.02.50	0	0	0	0	0	0	0	0	0
<b>Partea a II-a APARARE, ORDINE PUBLICA SI SIGURANTA NATIONALA</b>	<b>185</b>	<b>59.02</b>	<b>1.295.000</b>	<b>0</b>	<b>409.000</b>	<b>386.000</b>	<b>307.000</b>	<b>193.000</b>	<b>1.193.000</b>	<b>1.198.000</b>	<b>1.223.000</b>
Aparare	186	60.02	20.000	0	10.000	10.000	0	0	20.000	20.000	22.000
CHELTUIELI CURENTE	187	01	20.000	0	10.000	10.000	0	0	20.000	20.000	22.000
TITLUL II BUNURI SI SERVICII	188	20	20.000	0	10.000	10.000	0	0	20.000	20.000	22.000
Bunuri si servicii	189	20.01	20.000	0	10.000	10.000	0	0	x	x	x
Furnituri de birou	190	20.01.01	10.000	0	5.000	5.000	0	0	x	x	x
Carburanti si lubrifianti	191	20.01.05	10.000	0	5.000	5.000	0	0	x	x	x
CHELTUIELI DE CAPITAL	192	70	0	0	0	0	0	0	0	0	0
Din total capitol											
Aparare nationala	193	60.02.02	20.000	0	10.000	10.000	0	0	20.000	20.000	22.000
<b>Ordine publica si siguranta nationala</b>	<b>194</b>	<b>61.02</b>	<b>1.275.000</b>	<b>0</b>	<b>399.000</b>	<b>376.000</b>	<b>307.000</b>	<b>193.000</b>	<b>1.173.000</b>	<b>1.178.000</b>	<b>1.201.000</b>
CHELTUIELI CURENTE	195	01	1.275.000	0	399.000	376.000	307.000	193.000	1.173.000	1.178.000	1.201.000
TITLUL I CHELTUIELI DE PERSONAL	196	10	1.054.000	0	308.000	303.000	261.000	182.000	1.054.000	1.059.000	1.082.000
Cheltuieli salariale in bani	197	10.01	859.000	0	250.000	240.000	220.000	149.000	x	x	x
Salarii de baza	198	10.01.01	715.000	0	205.000	200.000	190.000	120.000	x	x	x
Alte sporuri	199	10.01.06	144.000	0	45.000	40.000	30.000	29.000	x	x	x
Cheltuieli salariale in natura	200	10.02	171.000	0	50.000	55.000	36.000	30.000	x	x	x
Norme de hrana	201	10.02.02	156.000	0	50.000	40.000	36.000	30.000	x	x	x
Tichete de vacanta	202	10.02.06	15.000	0	0	15.000	0	0	x	x	x
Contributii	203	10.03	24.000	0	8.000	8.000	5.000	3.000	x	x	x
Contributia asiguratorie pentru munca	204	10.03.07	24.000	0	8.000	8.000	5.000	3.000	x	x	x
TITLUL II BUNURI SI SERVICII	205	20	221.000	0	91.000	73.000	46.000	11.000	119.000	119.000	119.000
Bunuri si servicii	206	20.01	114.000	0	48.000	40.000	21.000	5.000	x	x	x
Furnituri de birou	207	20.01.01	0	0	0	0	0	0	x	x	x
Carburanti si lubrifianti	208	20.01.05	37.000	0	17.000	14.000	6.000	0	x	x	x
Piese de schimb	209	20.01.06	32.000	0	9.000	9.000	9.000	5.000	x	x	x
Transport	210	20.01.07	4.000	0	2.000	2.000	0	0	x	x	x
Alte bunuri si servicii pentru intretinere si functionare	211	20.01.30	41.000	0	20.000	15.000	6.000	0	x	x	x

DENUMIREA INDICATORILOR	Cod rand	Cod indicator	Program	Din care credite bugetare destinate stingerii platilor restante	Trim I	Trim II	Trim III	Trim IV	Estimari		
									2024	2025	2026
Bunuri de natura obiectelor de inventar	212	20.05	53.000	0	19.000	18.000	10.000	6.000	x	x	x
Uniforme si echipament	213	20.05.01	33.000	0	10.000	10.000	7.000	6.000	x	x	x
Alte obiecte de inventar	214	20.05.30	20.000	0	9.000	8.000	3.000	0	x	x	x
Pregatire profesionala	215	20.13	30.000	0	10.000	10.000	10.000	0	x	x	x
Alte cheltuieli	216	20.30	24.000	0	14.000	5.000	5.000	0	x	x	x
Prime de asigurare non-viata	217	20.30.03	4.000	0	4.000	0	0	0	x	x	x
alte cheltuieli cu bunuri si servicii	218	20.30.30	20.000	0	10.000	5.000	5.000	0	x	x	x
CHELTUIELI DE CAPITAL	219	70	0	0	0	0	0	0	0	0	0
Din total capitol											
Ordine publica	220	61.02.03	1.177.000	0	356.000	345.000	288.000	188.000	1.173.000	1.178.000	1.201.000
Politie locala	221	61.02.03.04	1.177.000	0	356.000	345.000	288.000	188.000	1.173.000	1.178.000	1.201.000
Protectie civila si protectie contra incendiilor (protectie civila nonmilitara)	222	61.02.05	98.000	0	43.000	31.000	19.000	5.000	0	0	0
<b>Partea a III-a CHELTUIELI SOCIAL-CULTURALE</b>	<b>223</b>	<b>64.02</b>	<b>7.598.000</b>	<b>0</b>	<b>2.457.000</b>	<b>1.968.000</b>	<b>1.617.000</b>	<b>1.556.000</b>	<b>4.936.000</b>	<b>5.066.000</b>	<b>5.164.000</b>
Invatamant	224	65.02	3.733.000	0	1.207.000	903.000	654.000	969.000	1.987.000	2.094.000	2.100.000
CHELTUIELI CURENTE	225	01	3.733.000	0	1.207.000	903.000	654.000	969.000	1.987.000	2.094.000	2.100.000
TITLUL I CHELTUIELI DE PERSONAL	226	10	30.000	0	30.000	0	0	0	30.000	30.000	30.000
Cheltuieli salariale in bani	227	10.01	30.000	0	30.000	0	0	0	x	x	x
Salarii de baza	228	10.01.01	0	0	0	0	0	0	x	x	x
Alocatii pentru transportul la si de la locul de munca	229	10.01.15	30.000	0	30.000	0	0	0	x	x	x
TITLUL II BUNURI SI SERVICII	230	20	955.000	0	301.000	250.000	204.000	200.000	969.000	1.076.000	1.082.000
Bunuri si servicii	231	20.01	706.000	0	237.000	196.000	136.000	137.000	x	x	x
Furnituri de birou	232	20.01.01	8.000	0	1.000	2.000	3.000	2.000	x	x	x
Materiale pentru curatenie	233	20.01.02	38.000	0	5.000	20.000	3.000	10.000	x	x	x
Incalzit, iluminat si forta motrica	234	20.01.03	501.000	0	183.000	140.000	88.000	90.000	x	x	x
Apa, canal si salubritate	235	20.01.04	39.000	0	12.000	10.000	7.000	10.000	x	x	x
Carburanti si lubrifianti	236	20.01.05	51.000	0	15.000	10.000	14.000	12.000	x	x	x
Piese de schimb	237	20.01.06	21.000	0	6.000	5.000	8.000	2.000	x	x	x
Posta, telecomunicatii, radio, tv, internet	238	20.01.08	32.000	0	10.000	6.000	8.000	8.000	x	x	x
Alte bunuri si servicii pentru intretinere si functionare	239	20.01.30	16.000	0	5.000	3.000	5.000	3.000	x	x	x
Reparatii curente	240	20.02	35.000	0	6.000	10.000	11.000	8.000	x	x	x
Medicamente si materiale sanitare	241	20.04	21.000	0	5.000	5.000	1.000	10.000	x	x	x
Materiale sanitare	242	20.04.02	3.000	0	0	3.000	0	0	x	x	x
Dezinfectanti	243	20.04.04	18.000	0	5.000	2.000	1.000	10.000	x	x	x

DENUMIREA INDICATORILOR	Cod rand	Cod indicator	Program	Din care credite bugetare destinate stingerii platilor restante	Trim I	Trim II	Trim III	Trim IV	Estimari		
									2024	2025	2026
Bunuri de natura obiectelor de inventar	244	20.05	12.000	0	4.000	2.000	3.000	3.000	x	x	x
Alte obiecte de inventar	245	20.05.30	12.000	0	4.000	2.000	3.000	3.000	x	x	x
Deplasari, detasari, transferari	246	20.06	2.000	0	1.000	0	1.000	0	x	x	x
Deplasari interne, detasari, transferari	247	20.06.01	2.000	0	1.000	0	1.000	0	x	x	x
Pregatire profesionala	248	20.13	3.000	0	1.000	0	2.000	0	x	x	x
Protectia muncii	249	20.14	4.000	0	1.000	1.000	1.000	1.000	x	x	x
Alte cheltuieli	250	20.30	172.000	0	46.000	36.000	49.000	41.000	x	x	x
Prime de asigurare non-viata	251	20.30.03	4.000	0	3.000	0	0	1.000	x	x	x
alte cheltuieli cu bunuri si servicii	252	20.30.30	168.000	0	43.000	36.000	49.000	40.000	x	x	x
TITLUL IX ASISTENTA SOCIALA	253	57	1.889.000	0	636.000	413.000	250.000	590.000	129.000	129.000	129.000
Asigurari sociale	254	57.01	0	0	0	0	0	0	x	x	x
Ajutoare sociale	255	57.02	1.889.000	0	636.000	413.000	250.000	590.000	x	x	x
Ajutoare sociale in numerar	256	57.02.01	87.000	0	25.000	22.000	20.000	20.000	x	x	x
Tichete de cresa si tichete sociale pentru gradinita	257	57.02.03	42.000	0	11.000	11.000	10.000	10.000	x	x	x
Suport alimentar	258	57.02.05	1.760.000	0	600.000	380.000	220.000	560.000	x	x	x
TITLUL XI ALTE CHELTUIELI	259	59	859.000	0	240.000	240.000	200.000	179.000	859.000	859.000	859.000
Burse	260	59.01	859.000	0	240.000	240.000	200.000	179.000	x	x	x
CHELTUIELI DE CAPITAL	261	70	0	0	0	0	0	0	0	0	0
Din total capitol											
Invatamant prescolar si primar	262	65.02.03	0	0	0	0	0	0	0	0	0
Invatamant prescolar	263	65.02.03.01	0	0	0	0	0	0	0	0	0
Invatamant primar	264	65.02.03.02	0	0	0	0	0	0	0	0	0
Invatamant secundar	265	65.02.04	1.931.000	0	596.000	512.000	424.000	399.000	1.945.000	2.052.000	2.058.000
Invatamant secundar inferior	266	65.02.04.01	0	0	0	0	0	0	0	0	0
Invatamant secundar superior	267	65.02.04.02	1.931.000	0	596.000	512.000	424.000	399.000	1.945.000	2.052.000	2.058.000
Servicii auxiliare pentru educatie	268	65.02.11	1.760.000	0	600.000	380.000	220.000	560.000	0	0	0
Internate si cantine pentru elevi	269	65.02.11.03	0	0	0	0	0	0	0	0	0
Alte servicii auxiliare	270	65.02.11.30	1.760.000	0	600.000	380.000	220.000	560.000	0	0	0
Alte cheltuieli in domeniul invatamantului	271	65.02.50	42.000	0	11.000	11.000	10.000	10.000	42.000	42.000	42.000
<b>Sanatate</b>	<b>272</b>	<b>66.02</b>	<b>225.000</b>	<b>0</b>	<b>81.000</b>	<b>74.000</b>	<b>41.000</b>	<b>29.000</b>	<b>0</b>	<b>0</b>	<b>0</b>
CHELTUIELI CURENTE	273	01	225.000	0	81.000	74.000	41.000	29.000	0	0	0
TITLUL I CHELTUIELI DE PERSONAL	274	10	225.000	0	81.000	74.000	41.000	29.000	0	0	0
Cheltuieli salariale in bani	275	10.01	216.000	0	78.000	68.000	41.000	29.000	x	x	x

DENUMIREA INDICATORILOR	Cod rand	Cod indicator	Program	Din care credite bugetare destinate stingerii platilor restante	Trim I	Trim II	Trim III	Trim IV	Estimari		
									2024	2025	2026
Salarii de baza	276	10.01.01	180.000	0	60.000	60.000	35.000	25.000	x	x	x
Alte sporuri	277	10.01.06	12.000	0	4.000	3.000	3.000	2.000	x	x	x
Indemnizatie de hrana	278	10.01.17	24.000	0	14.000	5.000	3.000	2.000	x	x	x
Cheltuieli salariale in natura	279	10.02	4.000	0	0	4.000	0	0	x	x	x
Tichete de vacanta	280	10.02.06	4.000	0	0	4.000	0	0	x	x	x
Contributii	281	10.03	5.000	0	3.000	2.000	0	0	x	x	x
Contributia asiguratorie pentru munca	282	10.03.07	5.000	0	3.000	2.000	0	0	x	x	x
CHELTUIELI DE CAPITAL	283	70	0	0	0	0	0	0	0	0	0
Din total capitol									0	0	0
Servicii de sanatate publica	284	66.02.08	225.000	0	81.000	74.000	41.000	29.000	0	0	0
<b>Cultura, recreere si religie</b>	<b>285</b>	<b>67.02</b>	<b>422.000</b>	<b>0</b>	<b>105.000</b>	<b>241.000</b>	<b>58.000</b>	<b>18.000</b>	<b>272.000</b>	<b>295.000</b>	<b>387.000</b>
CHELTUIELI CURENTE	286	01	422.000	0	105.000	241.000	58.000	18.000	272.000	295.000	387.000
TITLUL II BUNURI SI SERVICII	287	20	272.000	0	105.000	91.000	58.000	18.000	272.000	295.000	387.000
Bunuri si servicii	288	20.01	173.000	0	65.000	58.000	32.000	18.000	x	x	x
Furnituri de birou	289	20.01.01	0	0	0	0	0	0	x	x	x
Materiale pentru curatenie	290	20.01.02	12.000	0	3.000	3.000	3.000	3.000	x	x	x
Incalzit, iluminat si forta motrica	291	20.01.03	70.000	0	25.000	25.000	15.000	5.000	x	x	x
Carburanti si lubrifianti	292	20.01.05	7.000	0	3.000	2.000	2.000	0	x	x	x
Transport	293	20.01.07	14.000	0	9.000	3.000	2.000	0	x	x	x
Alte bunuri si servicii pentru intretinere si functionare	294	20.01.30	70.000	0	25.000	25.000	10.000	10.000	x	x	x
Bunuri de natura obiectelor de inventar	295	20.05	24.000	0	12.000	6.000	6.000	0	x	x	x
Alte obiecte de inventar	296	20.05.30	24.000	0	12.000	6.000	6.000	0	x	x	x
Alte cheltuieli	297	20.30	75.000	0	28.000	27.000	20.000	0	x	x	x
alte cheltuieli cu bunuri si servicii	298	20.30.30	75.000	0	28.000	27.000	20.000	0	x	x	x
TITLUL XI ALTE CHELTUIELI	299	59	150.000	0	0	150.000	0	0	0	0	0
Sustinerea cultelor	300	59.12	150.000	0	0	150.000	0	0	x	x	x
CHELTUIELI DE CAPITAL	301	70	0	0	0	0	0	0	0	0	0
Din total capitol											
Servicii culturale	302	67.02.03	172.000	0	63.000	56.000	45.000	8.000	172.000	175.000	257.000
Biblioteci publice comunale, orasenesti, municipale	303	67.02.03.02	0	0	0	0	0	0	0	0	0
Camine culturale	304	67.02.03.07	172.000	0	63.000	56.000	45.000	8.000	172.000	175.000	257.000
Servicii recreative si sportive	305	67.02.05	100.000	0	42.000	35.000	13.000	10.000	100.000	120.000	130.000
Sport	306	67.02.05.01	100.000	0	42.000	35.000	13.000	10.000	100.000	120.000	130.000

DENUMIREA INDICATORILOR	Cod rand	Cod indicator	Program	Din care credite bugetare destinate stingerii platilor restante	Trim I	Trim II	Trim III	Trim IV	Estimari		
									2024	2025	2026
Servicii religioase	307	67.02.06	150.000	0	0	150.000	0	0	0	0	0
Alte servicii în domeniile culturii, recreerii si religiei	308	67.02.50	0	0	0	0	0	0	0	0	0
<b>Asigurari si asistenta sociala</b>	<b>309</b>	<b>68.02</b>	<b>3.218.000</b>	<b>0</b>	<b>1.064.000</b>	<b>750.000</b>	<b>864.000</b>	<b>540.000</b>	<b>2.677.000</b>	<b>2.677.000</b>	<b>2.677.000</b>
CHELTUIELI CURENTE	310	01	3.218.000	0	1.064.000	750.000	864.000	540.000	2.677.000	2.677.000	2.677.000
TITLUL I CHELTUIELI DE PERSONAL	311	10	862.000	0	300.000	193.000	193.000	176.000	862.000	862.000	862.000
Cheltuieli salariale in bani	312	10.01	799.000	0	265.000	180.000	180.000	174.000	x	x	x
Salarii de baza	313	10.01.01	650.000	0	200.000	150.000	150.000	150.000	x	x	x
Alte sporuri	314	10.01.06	69.000	0	25.000	15.000	15.000	14.000	x	x	x
Indemnizatie de hrana	315	10.01.17	80.000	0	40.000	15.000	15.000	10.000	x	x	x
Cheltuieli salariale in natura	316	10.02	37.000	0	15.000	10.000	10.000	2.000	x	x	x
Tichete de vacanta	317	10.02.06	37.000	0	15.000	10.000	10.000	2.000	x	x	x
Contributii	318	10.03	26.000	0	20.000	3.000	3.000	0	x	x	x
Contributia asiguratorie pentru munca	319	10.03.07	26.000	0	20.000	3.000	3.000	0	x	x	x
TITLUL IX ASISTENTA SOCIALA	320	57	2.356.000	0	764.000	557.000	671.000	364.000	1.815.000	1.815.000	1.815.000
Asigurari sociale	321	57.01	0	0	0	0	0	0	x	x	x
Ajutoare sociale	322	57.02	2.356.000	0	764.000	557.000	671.000	364.000	x	x	x
Ajutoare sociale in numerar	323	57.02.01	2.350.000	0	761.000	554.000	671.000	364.000	x	x	x
Ajutoare sociale in natura	324	57.02.02	6.000	0	3.000	3.000	0	0	x	x	x
CHELTUIELI DE CAPITAL	325	70	0	0	0	0	0	0	0	0	0
Din total capitol											
Asistenta sociala in caz de boli si invaliditati	326	68.02.05	3.131.000	0	1.000.000	732.000	859.000	540.000	2.590.000	2.590.000	2.590.000
Asistenta sociala in caz de invaliditate	327	68.02.05.02	3.131.000	0	1.000.000	732.000	859.000	540.000	2.590.000	2.590.000	2.590.000
Asistenta sociala pentru familie si copii	328	68.02.06	0	0	0	0	0	0	0	0	0
Prevenirea excluderii sociale	329	68.02.15	51.000	0	51.000	0	0	0	51.000	51.000	51.000
Ajutor social	330	68.02.15.01	51.000	0	51.000	0	0	0	51.000	51.000	51.000
Alte cheltuieli in domeniul asigurarilor si asistentei sociale	331	68.02.50	36.000	0	13.000	18.000	5.000	0	36.000	36.000	36.000
Alte cheltuieli in domeniul asistentei sociale	332	68.02.50.50	36.000	0	13.000	18.000	5.000	0	36.000	36.000	36.000
<b>Partea a IV-a SERVICII SI DEZVOLTARE PUBLICA, LOCUINTE, MEDIU SI APE</b>	<b>333</b>	<b>69.02</b>	<b>2.334.000</b>	<b>0</b>	<b>683.000</b>	<b>724.000</b>	<b>615.000</b>	<b>312.000</b>	<b>2.336.000</b>	<b>2.352.000</b>	<b>2.404.000</b>
Locuinte, servicii si dezvoltare publica	334	70.02	1.255.000	0	394.000	371.000	329.000	161.000	1.255.000	1.262.000	1.289.000
CHELTUIELI CURENTE	335	01	1.255.000	0	394.000	371.000	329.000	161.000	1.255.000	1.262.000	1.289.000
TITLUL II BUNURI SI SERVICII	336	20	1.255.000	0	394.000	371.000	329.000	161.000	1.255.000	1.262.000	1.289.000
Bunuri si servicii	337	20.01	1.104.000	0	335.000	330.000	289.000	150.000	x	x	x
Furnituri de birou	338	20.01.01	0	0	0	0	0	0	x	x	x

DENUMIREA INDICATORILOR	Cod rand	Cod indicator	Program	Din care credite bugetare destinate stingerii platilor restante	Trim I	Trim II	Trim III	Trim IV	Estimari		
									2024	2025	2026
Incalzit, iluminat si forta motrica	339	20.01.03	585.000	0	180.000	180.000	155.000	70.000	x	x	x
Carburanti si lubrifianti	340	20.01.05	10.000	0	4.000	4.000	2.000	0	x	x	x
Piese de schimb	341	20.01.06	10.000	0	4.000	3.000	3.000	0	x	x	x
Transport	342	20.01.07	3.000	0	2.000	1.000	0	0	x	x	x
Materiale si prestari de servicii cu caracter functional	343	20.01.09	406.000	0	110.000	110.000	106.000	80.000	x	x	x
Alte bunuri si servicii pentru intretinere si functionare	344	20.01.30	90.000	0	35.000	32.000	23.000	0	x	x	x
Medicamente si materiale sanitare	345	20.04	52.000	0	14.000	14.000	14.000	10.000	x	x	x
Dezinfectanti	346	20.04.04	52.000	0	14.000	14.000	14.000	10.000	x	x	x
Bunuri de natura obiectelor de inventar	347	20.05	19.000	0	7.000	5.000	6.000	1.000	x	x	x
Alte obiecte de inventar	348	20.05.30	19.000	0	7.000	5.000	6.000	1.000	x	x	x
Finantarea actiunilor din domeniul apelor	349	20.22	75.000	0	35.000	20.000	20.000	0	x	x	x
Alte cheltuieli	350	20.30	5.000	0	3.000	2.000	0	0	x	x	x
alte cheltuieli cu bunuri si servicii	351	20.30.30	5.000	0	3.000	2.000	0	0	x	x	x
CHELTUIELI DE CAPITAL	352	70	0	0	0	0	0	0	0	0	0
Din total capitol											
Alimentare cu apa si amenajari hidrotehnice	353	70.02.05	662.000	0	217.000	194.000	191.000	60.000	662.000	667.000	690.000
Alimentare cu apa	354	70.02.05.01	662.000	0	217.000	194.000	191.000	60.000	662.000	667.000	690.000
Iluminat public si electrificari rurale	355	70.02.06	320.000	0	92.000	92.000	76.000	60.000	320.000	320.000	320.000
Alte servicii in domeniul locuintei, serviciilor si dezvoltarii comunale	356	70.02.50	273.000	0	85.000	85.000	62.000	41.000	273.000	275.000	279.000
<b>Protectia mediului</b>	<b>357</b>	<b>74.02</b>	<b>1.079.000</b>	<b>0</b>	<b>289.000</b>	<b>353.000</b>	<b>286.000</b>	<b>151.000</b>	<b>1.081.000</b>	<b>1.090.000</b>	<b>1.115.000</b>
CHELTUIELI CURENTE	358	01	1.079.000	0	289.000	353.000	286.000	151.000	1.081.000	1.090.000	1.115.000
TITLUL II BUNURI SI SERVICII	359	20	1.079.000	0	289.000	353.000	286.000	151.000	1.081.000	1.090.000	1.115.000
Bunuri si servicii	360	20.01	1.062.000	0	282.000	348.000	282.000	150.000	x	x	x
Furnituri de birou	361	20.01.01	0	0	0	0	0	0	x	x	x
Incalzit, iluminat si forta motrica	362	20.01.03	200.000	0	50.000	50.000	50.000	50.000	x	x	x
Apa, canal si salubritate	363	20.01.04	770.000	0	200.000	270.000	200.000	100.000	x	x	x
Carburanti si lubrifianti	364	20.01.05	10.000	0	3.000	4.000	3.000	0	x	x	x
Piese de schimb	365	20.01.06	12.000	0	4.000	4.000	4.000	0	x	x	x
Alte bunuri si servicii pentru intretinere si functionare	366	20.01.30	70.000	0	25.000	20.000	25.000	0	x	x	x
Bunuri de natura obiectelor de inventar	367	20.05	17.000	0	7.000	5.000	4.000	1.000	x	x	x
Alte obiecte de inventar	368	20.05.30	17.000	0	7.000	5.000	4.000	1.000	x	x	x
CHELTUIELI DE CAPITAL	369	70	0	0	0	0	0	0	0	0	0
Din total capitol											

DENUMIREA INDICATORILOR	Cod rand	Cod indicator	Program	Din care credite bugetare destinate stingerii platilor restante	Trim I	Trim II	Trim III	Trim IV	Estimari		
									2024	2025	2026
Salubritate si gestiunea deseurilor	370	74.02.05	774.000	0	201.000	271.000	201.000	101.000	775.000	780.000	790.000
Colectarea, tratarea si distrugerea deseurilor	371	74.02.05.02	774.000	0	201.000	271.000	201.000	101.000	775.000	780.000	790.000
Canalizarea si tratarea apelor reziduale	372	74.02.06	305.000	0	88.000	82.000	85.000	50.000	306.000	310.000	325.000
<b>Partea a V-a ACTIUNI ECONOMICE</b>	<b>373</b>	<b>79.02</b>	<b>170.000</b>	<b>0</b>	<b>135.000</b>	<b>24.000</b>	<b>11.000</b>	<b>0</b>	<b>140.000</b>	<b>80.000</b>	<b>80.000</b>
<b>Actiuni generale economice, comerciale si de munca</b>	<b>374</b>	<b>80.02</b>	<b>80.000</b>	<b>0</b>	<b>70.000</b>	<b>10.000</b>	<b>0</b>	<b>0</b>	<b>50.000</b>	<b>50.000</b>	<b>50.000</b>
CHELTUIELI CURENTE	375	01	80.000	0	70.000	10.000	0	0	50.000	50.000	50.000
TITLUL II BUNURI SI SERVICII	376	20	80.000	0	70.000	10.000	0	0	50.000	50.000	50.000
Bunuri si servicii	377	20.01	20.000	0	10.000	10.000	0	0	x	x	x
Furnituri de birou	378	20.01.01	0	0	0	0	0	0	x	x	x
Alte bunuri si servicii pentru intretinere si functionare	379	20.01.30	20.000	0	10.000	10.000	0	0	x	x	x
Prevenirea si combaterea inundatiilor si ingheturilor	380	20.23	60.000	0	60.000	0	0	0	x	x	x
CHELTUIELI DE CAPITAL	381	70	0	0	0	0	0	0	0	0	0
Din total capitol											
Actiuni generale economice si comerciale	382	80.02.01	80.000	0	70.000	10.000	0	0	50.000	50.000	50.000
Prevenire si combatere inundatii si gheturi	383	80.02.01.06	80.000	0	70.000	10.000	0	0	50.000	50.000	50.000
Transporturi	384	84.02	90.000	0	65.000	14.000	11.000	0	90.000	30.000	30.000
CHELTUIELI CURENTE	385	01	90.000	0	65.000	14.000	11.000	0	90.000	30.000	30.000
TITLUL II BUNURI SI SERVICII	386	20	90.000	0	65.000	14.000	11.000	0	90.000	30.000	30.000
Bunuri si servicii	387	20.01	25.000	0	10.000	9.000	6.000	0	x	x	x
Furnituri de birou	388	20.01.01	0	0	0	0	0	0	x	x	x
Alte bunuri si servicii pentru intretinere si functionare	389	20.01.30	25.000	0	10.000	9.000	6.000	0	x	x	x
Reparatii curente	390	20.02	50.000	0	50.000	0	0	0	x	x	x
Bunuri de natura obiectelor de inventar	391	20.05	15.000	0	5.000	5.000	5.000	0	x	x	x
Alte obiecte de inventar	392	20.05.30	15.000	0	5.000	5.000	5.000	0	x	x	x
CHELTUIELI DE CAPITAL	393	70	0	0	0	0	0	0	0	0	0
Din total capitol											
Transport rutier	394	84.02.03	90.000	0	65.000	14.000	11.000	0	90.000	30.000	30.000
Drumuri si poduri	395	84.02.03.01	90.000	0	65.000	14.000	11.000	0	90.000	30.000	30.000
<b>Partea a VII-a REZERVE, EXCEDENT/DEFICIT</b>	<b>396</b>	<b>96.02</b>	<b>0</b>	<b>0</b>	<b>0</b>	<b>0</b>	<b>0</b>	<b>0</b>	<b>0</b>	<b>0</b>	<b>0</b>
<b>REZERVA</b>	<b>397</b>	<b>97.02</b>	<b>0</b>	<b>0</b>	<b>0</b>	<b>0</b>	<b>0</b>	<b>0</b>	<b>0</b>	<b>0</b>	<b>0</b>
<b>EXCEDENT</b>	<b>398</b>	<b>98.02</b>	<b>0</b>	<b>0</b>	<b>0</b>	<b>0</b>	<b>0</b>	<b>0</b>	<b>0</b>	<b>0</b>	<b>0</b>
<b>DEFICIT</b>	<b>399</b>	<b>99.02</b>	<b>0</b>	<b>0</b>	<b>0</b>	<b>0</b>	<b>0</b>	<b>0</b>	<b>0</b>	<b>0</b>	<b>0</b>

**BUGET LOCAL INITIAL**  
**SURSA A**  
**2023**  
**aprobat în data de 26.01.2023**

DENUMIREA INDICATORILOR	Cod rand	Cod indicator	Program	Din care credite bugetare destinate stingerii platilor restante	Trim I	Trim II	Trim III	Trim IV	Estimari		
									2024	2025	2026
SECTIUNEA DEZVOLTARE											
SECTIUNEA DEZVOLTARE	1		916.000		566.000	350.000	0	0	0	0	0
TOTAL VENITURI	2	00.01	916.000		566.000	350.000	0	0	0	0	0
VENITURI PROPRII	3	49.90	0		0	0	0	0	0	0	0
I. VENITURI CURENTE	4	00.02	916.000		566.000	350.000	0	0	0	0	0
C. VENITURI NEFISCALE	5	00.12	916.000		566.000	350.000	0	0	0	0	0
C2. VANZARI DE BUNURI SI SERVICII	6	00.14	916.000		566.000	350.000	0	0	0	0	0
Transferuri voluntare, altele decat subventiile	7	37.02	916.000		566.000	350.000	0	0	0	0	0
Varsaminte din sectiunea de functionare	8	37.02.04	916.000		566.000	350.000	0	0	0	0	0
TOTAL CHELTUIELI	9		916.000	0	566.000	350.000	0	0	0	0	0
CHELTUIELI CURENTE	10	01	0	0	0	0	0	0	0	0	0
CHELTUIELI DE CAPITAL	11	70	916.000	0	566.000	350.000	0	0	0	0	0
TITLUL XV ACTIVE NEFINANCIARE	12	71	916.000	0	566.000	350.000	0	0	0	0	0
Active fixe	13	71.01	916.000	0	566.000	350.000	0	0	x	x	x
Constructii	14	71.01.01	755.000	0	405.000	350.000	0	0	x	x	x
Mobilier, aparatura birotica si alte active corporale	15	71.01.03	21.000	0	21.000	0	0	0	x	x	x
Alte active fixe	16	71.01.30	140.000	0	140.000	0	0	0	x	x	x
Partea I-a SERVICII PUBLICE GENERALE	17	50.02	16.000	0	16.000	0	0	0	0	0	0
Autoritati publice si actiuni externe	18	51.02	16.000	0	16.000	0	0	0	0	0	0
CHELTUIELI CURENTE	19	01	0	0	0	0	0	0	0	0	0
CHELTUIELI DE CAPITAL	20	70	16.000	0	16.000	0	0	0	0	0	0
TITLUL XV ACTIVE NEFINANCIARE	21	71	16.000	0	16.000	0	0	0	0	0	0
Active fixe	22	71.01	16.000	0	16.000	0	0	0	x	x	x
Mobilier, aparatura birotica si alte active corporale	23	71.01.03	16.000	0	16.000	0	0	0	x	x	x
Din total capitol											


DENUMIREA INDICATORILOR	Cod rand	Cod indicator	Program	Din care credite bugetare destinate stingerii platilor restante	Trim I	Trim II	Trim III	Trim IV	Estimari		
									2024	2025	2026
Autoritati executive si legislative	24	51.02.01	16.000	0	16.000	0	0	0	0	0	0
Autoritati executive	25	51.02.01.03	16.000	0	16.000	0	0	0	0	0	0
<b>Partea a III-a CHELTUIELI SOCIAL-CULTURALE</b>	<b>26</b>	<b>64.02</b>	<b>5.000</b>	<b>0</b>	<b>5.000</b>	<b>0</b>	<b>0</b>	<b>0</b>	<b>0</b>	<b>0</b>	<b>0</b>
<b>Invatamant</b>	<b>27</b>	<b>65.02</b>	<b>5.000</b>	<b>0</b>	<b>5.000</b>	<b>0</b>	<b>0</b>	<b>0</b>	<b>0</b>	<b>0</b>	<b>0</b>
CHELTUIELI CURENTE	28	01	0	0	0	0	0	0	0	0	0
CHELTUIELI DE CAPITAL	29	70	5.000	0	5.000	0	0	0	0	0	0
TITLUL XV ACTIVE NEFINANCIARE	30	71	5.000	0	5.000	0	0	0	0	0	0
Active fixe	31	71.01	5.000	0	5.000	0	0	0	x	x	x
Mobilier, aparatura birotica si alte active corporale	32	71.01.03	5.000	0	5.000	0	0	0	x	x	x
Din total capitol											
Invatamant prescolar si primar	33	65.02.03	0	0	0	0	0	0	0	0	0
Invatamant prescolar	34	65.02.03.01	0	0	0	0	0	0	0	0	0
Invatamant primar	35	65.02.03.02	0	0	0	0	0	0	0	0	0
Invatamant secundar	36	65.02.04	5.000	0	5.000	0	0	0	0	0	0
Invatamant secundar inferior	37	65.02.04.01	0	0	0	0	0	0	0	0	0
Invatamant secundar superior	38	65.02.04.02	5.000	0	5.000	0	0	0	0	0	0
Servicii auxiliare pentru educatie	39	65.02.11	0	0	0	0	0	0	0	0	0
Internate si cantine pentru elevi	40	65.02.11.03	0	0	0	0	0	0	0	0	0
Alte servicii auxiliare	41	65.02.11.30	0	0	0	0	0	0	0	0	0
Alte cheltuieli in domeniul invatamantului	42	65.02.50	0	0	0	0	0	0	0	0	0
<b>Partea a IV-a SERVICII SI DEZVOLTARE PUBLICA, LOCUINTE, MEDIU SI APE</b>	<b>43</b>	<b>69.02</b>	<b>155.000</b>	<b>0</b>	<b>155.000</b>	<b>0</b>	<b>0</b>	<b>0</b>	<b>0</b>	<b>0</b>	<b>0</b>
<b>Locuinte, servicii si dezvoltare publica</b>	<b>44</b>	<b>70.02</b>	<b>145.000</b>	<b>0</b>	<b>145.000</b>	<b>0</b>	<b>0</b>	<b>0</b>	<b>0</b>	<b>0</b>	<b>0</b>
CHELTUIELI CURENTE	45	01	0	0	0	0	0	0	0	0	0
CHELTUIELI DE CAPITAL	46	70	145.000	0	145.000	0	0	0	0	0	0
TITLUL XV ACTIVE NEFINANCIARE	47	71	145.000	0	145.000	0	0	0	0	0	0
Active fixe	48	71.01	145.000	0	145.000	0	0	0	x	x	x
Constructii	49	71.01.01	5.000	0	5.000	0	0	0	x	x	x
Alte active fixe	50	71.01.30	140.000	0	140.000	0	0	0	x	x	x
Din total capitol											
Alimentare cu apa si amenajari hidrotehnice	51	70.02.05	5.000	0	5.000	0	0	0	0	0	0
Alimentare cu apa	52	70.02.05.01	5.000	0	5.000	0	0	0	0	0	0
Iluminat public si electrificari rurale	53	70.02.06	140.000	0	140.000	0	0	0	0	0	0
Alte servicii in domeniul locuintei, serviciilor si dezvoltarii comunale	54	70.02.50	0	0	0	0	0	0	0	0	0

DENUMIREA INDICATORILOR	Cod rand	Cod indicator	Program	Din care credite bugetare destinate stingerii platilor restante	Trim I	Trim II	Trim III	Trim IV	Estimari		
									2024	2025	2026
<b>Protectia mediului</b>	<b>55</b>	<b>74.02</b>	<b>10.000</b>	<b>0</b>	<b>10.000</b>	<b>0</b>	<b>0</b>	<b>0</b>	<b>0</b>	<b>0</b>	<b>0</b>
CHELTUIELI CURENTE	56	01	0	0	0	0	0	0	0	0	0
CHELTUIELI DE CAPITAL	57	70	10.000	0	10.000	0	0	0	0	0	0
TITLUL XV ACTIVE NEFINANCIARE	58	71	10.000	0	10.000	0	0	0	0	0	0
Active fixe	59	71.01	10.000	0	10.000	0	0	0	x	x	x
Constructii	60	71.01.01	10.000	0	10.000	0	0	0	x	x	x
Din total capitol											
Salubritate si gestiunea deseurilor	61	74.02.05	0	0	0	0	0	0	0	0	0
Colectarea, tratarea si distrugerea deseurilor	62	74.02.05.02	0	0	0	0	0	0	0	0	0
Canalizarea si tratarea apelor reziduale	63	74.02.06	10.000	0	10.000	0	0	0	0	0	0
<b>Partea a V-a ACTIUNI ECONOMICE</b>	<b>64</b>	<b>79.02</b>	<b>740.000</b>	<b>0</b>	<b>390.000</b>	<b>350.000</b>	<b>0</b>	<b>0</b>	<b>0</b>	<b>0</b>	<b>0</b>
<b>Transporturi</b>	<b>65</b>	<b>84.02</b>	<b>740.000</b>	<b>0</b>	<b>390.000</b>	<b>350.000</b>	<b>0</b>	<b>0</b>	<b>0</b>	<b>0</b>	<b>0</b>
CHELTUIELI CURENTE	66	01	0	0	0	0	0	0	0	0	0
CHELTUIELI DE CAPITAL	67	70	740.000	0	390.000	350.000	0	0	0	0	0
TITLUL XV ACTIVE NEFINANCIARE	68	71	740.000	0	390.000	350.000	0	0	0	0	0
Active fixe	69	71.01	740.000	0	390.000	350.000	0	0	x	x	x
Constructii	70	71.01.01	740.000	0	390.000	350.000	0	0	x	x	x
Din total capitol											
Transport rutier	71	84.02.03	740.000	0	390.000	350.000	0	0	0	0	0
Drumuri si poduri	72	84.02.03.01	740.000	0	390.000	350.000	0	0	0	0	0
<b>Partea a VII-a REZERVE, EXCEDENT/DEFICIT</b>	<b>73</b>	<b>96.02</b>	<b>0</b>	<b>0</b>	<b>0</b>	<b>0</b>	<b>0</b>	<b>0</b>	<b>0</b>	<b>0</b>	<b>0</b>
REZERVE	74	97.02	0	0	0	0	0	0	0	0	0
EXCEDENT	75	98.02	0	0	0	0	0	0	0	0	0
DEFICIT	76	99.02	0	0	0	0	0	0	0	0	0

Primar,  
Marian Gabriel STANCIU



Contabil,  
Ionuț-Gabriel Ciobotaru



**Total cheltuieli  
Buget local initial  
sursa A  
26.01.2023**

Denumirea indicatorilor	Simbol	Prevederi anuale	din care credite destinate stingerii platilor restante	trimestrial				Estimari		
				1	2	3	4	2024	2025	2026
TOTAL CHELTUIELI (FUNCTIONARE+DEZVOLTARE)		19.270.000	0	6.271.000	5.556.000	4.308.000	3.135.000	15.587.000	15.723.000	15.939.000
SECTIUNEA DE FUNCTIONARE		18.354.000	0	5.705.000	5.206.000	4.308.000	3.135.000	15.587.000	15.723.000	15.939.000
Total cheltuieli		18.354.000	0	5.705.000	5.206.000	4.308.000	3.135.000	15.587.000	15.723.000	15.939.000
CHELTUIELI CURENTE	01	18.354.000	0	5.705.000	5.206.000	4.308.000	3.135.000	15.587.000	15.723.000	15.939.000
TITLUL I CHELTUIELI DE PERSONAL	10	7.943.000	0	2.251.000	2.233.000	2.035.000	1.424.000	7.846.000	7.880.000	7.985.000
Cheltuieli salariale in bani	10.01	7.459.000	0	2.107.000	2.024.000	1.950.000	1.378.000	x	x	x
Salarii de baza	10.01.01	5.636.000	0	1.458.000	1.539.000	1.482.000	1.157.000	x	x	x
Alte sporuri	10.01.06	1.173.000	0	400.000	338.000	328.000	107.000	x	x	x
Indemnizatii platite unor persoane din afara unitatii	10.01.12	276.000	0	69.000	69.000	69.000	69.000	x	x	x
Alocatii pentru transportul la si de la locul de munca	10.01.15	30.000	0	30.000	0	0	0	x	x	x
Indemnizatie de hrana	10.01.17	344.000	0	150.000	78.000	71.000	45.000	x	x	x
Cheltuieli salariale in natura	10.02	298.000	0	65.000	155.000	46.000	32.000	x	x	x
Norme de hrana	10.02.02	156.000	0	50.000	40.000	36.000	30.000	x	x	x
Tichete de vacanta	10.02.06	142.000	0	15.000	115.000	10.000	2.000	x	x	x
Contributii	10.03	186.000	0	79.000	54.000	39.000	14.000	x	x	x
Contributia asiguratorie pentru munca	10.03.07	186.000	0	79.000	54.000	39.000	14.000	x	x	x
TITLUL II BUNURI SI SERVICII	20	4.749.000	0	1.685.000	1.484.000	1.027.000	553.000	4.638.000	4.740.000	4.851.000
Bunuri si servicii	20.01	3.727.000	0	1.231.000	1.191.000	835.000	470.000	x	x	x
Furnituri de birou	20.01.01	63.000	0	31.000	22.000	8.000	2.000	x	x	x

Denumirea indicatorilor	Simbol	Prevederi anuale	din care credite destinate stingerii platilor restante	trimestrial				Estimari		
				1	2	3	4	2024	2025	2026
Materiale pentru curatenie	20.01.02	75.000	0	18.000	33.000	11.000	13.000	x	x	x
Incalzit, iluminat si forta motrica	20.01.03	1.456.000	0	478.000	430.000	323.000	225.000	x	x	x
Apa, canal si salubritate	20.01.04	809.000	0	212.000	280.000	207.000	110.000	x	x	x
Carburanti si lubrifianti	20.01.05	150.000	0	57.000	49.000	32.000	12.000	x	x	x
Piese de schimb	20.01.06	95.000	0	33.000	31.000	24.000	7.000	x	x	x
Transport	20.01.07	23.000	0	15.000	6.000	2.000	0	x	x	x
Posta, telecomunicatii, radio, tv, internet	20.01.08	102.000	0	40.000	31.000	23.000	8.000	x	x	x
Materiale si prestari de servicii cu caracter functional	20.01.09	520.000	0	180.000	150.000	110.000	80.000	x	x	x
Alte bunuri si servicii pentru intretinere si functionare	20.01.30	434.000	0	167.000	159.000	95.000	13.000	x	x	x
Reparatii curente	20.02	106.000	0	62.000	25.000	11.000	8.000	x	x	x
Medicamente si materiale sanitare	20.04	78.000	0	24.000	19.000	15.000	20.000	x	x	x
Materiale sanitare	20.04.02	3.000	0	0	3.000	0	0	x	x	x
Dezinfectanti	20.04.04	75.000	0	24.000	16.000	15.000	20.000	x	x	x
Bunuri de natura obiectelor de inventar	20.05	197.000	0	80.000	65.000	41.000	11.000	x	x	x
Uniforme si echipament	20.05.01	33.000	0	10.000	10.000	7.000	6.000	x	x	x
Alte obiecte de inventar	20.05.30	164.000	0	70.000	55.000	34.000	5.000	x	x	x
Deplasari, detasari, transferari	20.06	12.000	0	6.000	5.000	1.000	0	x	x	x
Deplasari interne, detasari, transferari	20.06.01	12.000	0	6.000	5.000	1.000	0	x	x	x
Pregatire profesionala	20.13	73.000	0	26.000	25.000	22.000	0	x	x	x
Protectia muncii	20.14	4.000	0	1.000	1.000	1.000	1.000	x	x	x
Finantarea actiunilor din domeniul apelor	20.22	75.000	0	35.000	20.000	20.000	0	x	x	x
Prevenirea si combaterea inundatiilor si ingheturilor	20.23	60.000	0	60.000	0	0	0	x	x	x
Alte cheltuieli	20.30	417.000	0	160.000	133.000	81.000	43.000	x	x	x


Denumirea indicatorilor	Simbol	Prevederi anuale	din care credite destinate stingerii platilor restante	trimestrial				Estimari		
				1	2	3	4	2024	2025	2026
Reclama si publicitate	20.30.01	21.000	0	9.000	8.000	2.000	2.000	x	x	x
Prime de asigurare non-viata	20.30.03	18.000	0	12.000	5.000	0	1.000	x	x	x
alte cheltuieli cu bunuri si servicii	20.30.30	378.000	0	139.000	120.000	79.000	40.000	x	x	x
TITLUL V FONDURI DE REZERVA	50	300.000	0	100.000	100.000	100.000	0	300.000	300.000	300.000
Fond de rezerva bugetara la dispozitia autoritatilor locale	50.04	300.000	0	100.000	100.000	100.000	0	x	x	x
TITLUL IX ASISTENTA SOCIALA	57	4.245.000	0	1.400.000	970.000	921.000	954.000	1.944.000	1.944.000	1.944.000
Ajutoare sociale	57.02	4.245.000	0	1.400.000	970.000	921.000	954.000	x	x	x
Ajutoare sociale in numerar	57.02.01	2.437.000	0	786.000	576.000	691.000	384.000	x	x	x
Ajutoare sociale in natura	57.02.02	6.000	0	3.000	3.000	0	0	x	x	x
Tichete de cresa si tichete sociale pentru gradinita	57.02.03	42.000	0	11.000	11.000	10.000	10.000	x	x	x
Suport alimentar	57.02.05	1.760.000	0	600.000	380.000	220.000	560.000	x	x	x
TITLUL XI ALTE CHELTUIELI	59	1.117.000	0	269.000	419.000	225.000	204.000	859.000	859.000	859.000
Burse	59.01	859.000	0	240.000	240.000	200.000	179.000	x	x	x
Sustinerea cultelor	59.12	150.000	0	0	150.000	0	0	x	x	x
Sume aferente persoanelor cu handicap neincadrate	59.40	108.000	0	29.000	29.000	25.000	25.000	x	x	x
SECTIUNEA DE DEZVOLTARE		916.000	0	566.000	350.000	0	0	0	0	0
Total cheltuieli		916.000	0	566.000	350.000	0	0	0	0	0
CHELTUIELI DE CAPITAL	70	916.000	0	566.000	350.000	0	0	0	0	0
TITLUL XV ACTIVE NEFINANCIARE	71	916.000	0	566.000	350.000	0	0	0	0	0
Active fixe	71.01	916.000	0	566.000	350.000	0	0	x	x	x
Constructii	71.01.01	755.000	0	405.000	350.000	0	0	x	x	x
Mobilier, aparatura birotica si alte active corporale	71.01.03	21.000	0	21.000	0	0	0	x	x	x

Denumirea indicatorilor	Simbol	Prevederi anuale	din care credite destir. stingerii platilor restante	trimestrial				Estimari		
				1	2	3	4	2024	2025	2026
Alte active fixe	71.01.30	140.000	0	140.000	0	0	0	x	x	x

Primar,  
Marian Gabriel Stanciu ,



Contabil,  
Ionuț-Gabriel Ciobotaru



Denumirea primariei

Adresa

Telefon

## ) Autoritati executive )

51.02.01.03

Denumirea indicatorilor	Simbol	Prevederi anuale	din care credite destinate stingerii platilor restante	trimestrial				Estimari		
				1	2	3	4	2024	2025	2026
TOTAL CHELTUIELI (FUNCTIONARE+DEZVOLTARE)		6.315.000	0	1.768.000	1.907.000	1.593.000	1.047.000	6.325.000	6.370.000	6.411.000
SECTIUNEA DE FUNCTIONARE		6.299.000	0	1.752.000	1.907.000	1.593.000	1.047.000	6.325.000	6.370.000	6.411.000
Total cheltuieli		6.299.000	0	1.752.000	1.907.000	1.593.000	1.047.000	6.325.000	6.370.000	6.411.000
CHELTUIELI CURENTE	01	6.299.000	0	1.752.000	1.907.000	1.593.000	1.047.000	6.325.000	6.370.000	6.411.000
TITLUL I CHELTUIELI DE PERSONAL	10	5.471.000	0	1.390.000	1.591.000	1.480.000	1.010.000	5.600.000	5.629.000	5.711.000
Cheltuieli salariale in bani	10.01	5.267.000	0	1.349.000	1.470.000	1.449.000	999.000	x	x	x
Salarii de baza	10.01.01	3.863.000	0	918.000	1.063.000	1.047.000	835.000	x	x	x
Alte sporuri	10.01.06	912.000	0	290.000	280.000	280.000	62.000	x	x	x
Indemnizatii platite unor persoane din afara unitatii	10.01.12	276.000	0	69.000	69.000	69.000	69.000	x	x	x
Indemnizatie de hrana	10.01.17	216.000	0	72.000	58.000	53.000	33.000	x	x	x
Cheltuieli salariale in natura	10.02	80.000	0	0	80.000	0	0	x	x	x
Tichete de vacanta	10.02.06	80.000	0	0	80.000	0	0	x	x	x
Contributii	10.03	124.000	0	41.000	41.000	31.000	11.000	x	x	x
Contributia asiguratorie pentru munca	10.03.07	124.000	0	41.000	41.000	31.000	11.000	x	x	x
TITLUL II BUNURI SI SERVICII	20	720.000	0	333.000	287.000	88.000	12.000	725.000	741.000	700.000
Bunuri si servicii	20.01	466.000	0	218.000	174.000	64.000	10.000	x	x	x
Furnituri de birou	20.01.01	30.000	0	20.000	10.000	0	0	x	x	x
Materiale pentru curatenie	20.01.02	25.000	0	10.000	10.000	5.000	0	x	x	x
Incalzit, iluminat si forta motrica	20.01.03	100.000	0	40.000	35.000	15.000	10.000	x	x	x
Carburanti si lubrifianti	20.01.05	25.000	0	10.000	10.000	5.000	0	x	x	x
Piese de schimb	20.01.06	20.000	0	10.000	10.000	0	0	x	x	x
Transport	20.01.07	2.000	0	2.000	0	0	0	x	x	x

Denumirea indicatorilor	Simbol	Prevederi anuale	din care credite destinate stingerii platilor restante	trimestrial				Estimari		
				1	2	3	4	2024	2025	2026
Posta, telecomunicatii, radio, tv, internet	20.01.08	70.000	0	30.000	25.000	15.000	0	x	x	x
Materiale si prestari de servicii cu caracter functional	20.01.09	104.000	0	65.000	35.000	4.000	0	x	x	x
Alte bunuri si servicii pentru intretinere si functionare	20.01.30	90.000	0	31.000	39.000	20.000	0	x	x	x
Reparatii curente	20.02	21.000	0	6.000	15.000	0	0	x	x	x
Medicamente si materiale sanitare	20.04	5.000	0	5.000	0	0	0	x	x	x
Dezinfectanti	20.04.04	5.000	0	5.000	0	0	0	x	x	x
Bunuri de natura obiectelor de inventar	20.05	47.000	0	20.000	20.000	7.000	0	x	x	x
Alte obiecte de inventar	20.05.30	47.000	0	20.000	20.000	7.000	0	x	x	x
Deplasari, detasari, transferari	20.06	10.000	0	5.000	5.000	0	0	x	x	x
Deplasari interne, detasari, transferari	20.06.01	10.000	0	5.000	5.000	0	0	x	x	x
Pregatire profesionala	20.13	40.000	0	15.000	15.000	10.000	0	x	x	x
Alte cheltuieli	20.30	131.000	0	64.000	58.000	7.000	2.000	x	x	x
Reclama si publicitate	20.30.01	21.000	0	9.000	8.000	2.000	2.000	x	x	x
Prime de asigurare non-viata	20.30.03	10.000	0	5.000	5.000	0	0	x	x	x
alte cheltuieli cu bunuri si servicii	20.30.30	100.000	0	50.000	45.000	5.000	0	x	x	x
TITLUL XI ALTE CHELTUIELI	59	108.000	0	29.000	29.000	25.000	25.000	0	0	0
Sume aferente persoanelor cu handicap neincadrate	59.40	108.000	0	29.000	29.000	25.000	25.000	x	x	x
SECTIUNEA DE DEZVOLTARE		16.000	0	16.000	0	0	0	0	0	0
Total cheltuieli		16.000	0	16.000	0	0	0	0	0	0
CHELTUIELI DE CAPITAL	70	16.000	0	16.000	0	0	0	0	0	0
TITLUL XV ACTIVE NEFINANCIARE	71	16.000	0	16.000	0	0	0	0	0	0
Active fixe	71.01	16.000	0	16.000	0	0	0	x	x	x

Denumirea indicatorilor	Simbol	Prevederi anuale	din care credite destinate stingerii platilor restante	trimestrial				Estimari		
				1	2	3	4	2024	2025	2026
Mobilier, aparatura biroutica si alte active corporale	71.01.03	16.000	0	16.000	0	0	0	x	x	x

Primar  
Marian Gabriel Stanciu



Contabil  
Ionuț-Gabriel Ciobotaru

Denumirea primariei

Adresa

Telefon

# Le servicii publice generale

## 54.02

Denumirea indicatorilor	Simbol	Prevederi anuale	din care credite destinate stingerii platilor restante	trimestrial				Estimari		
				1	2	3	4	2024	2025	2026
TOTAL CHELTUIELI (FUNCTIONARE+DEZVOLTARE)		658.000	0	269.000	197.000	165.000	27.000	657.000	657.000	657.000
SECTIUNEA DE FUNCTIONARE		658.000	0	269.000	197.000	165.000	27.000	657.000	657.000	657.000
Total cheltuieli		658.000	0	269.000	197.000	165.000	27.000	657.000	657.000	657.000
CHELTUIELI CURENTE	01	658.000	0	269.000	197.000	165.000	27.000	657.000	657.000	657.000
TITLUL I CHELTUIELI DE PERSONAL	10	301.000	0	142.000	72.000	60.000	27.000	300.000	300.000	300.000
Cheltuieli salariale in bani	10.01	288.000	0	135.000	66.000	60.000	27.000	x	x	x
Salarii de baza	10.01.01	228.000	0	75.000	66.000	60.000	27.000	x	x	x
Alte sporuri	10.01.06	36.000	0	36.000	0	0	0	x	x	x
Indemnizatie de hrana	10.01.17	24.000	0	24.000	0	0	0	x	x	x
Cheltuieli salariale in natura	10.02	6.000	0	0	6.000	0	0	x	x	x
Tichete de vacanta	10.02.06	6.000	0	0	6.000	0	0	x	x	x
Contributii	10.03	7.000	0	7.000	0	0	0	x	x	x
Contributia asiguratorie pentru munca	10.03.07	7.000	0	7.000	0	0	0	x	x	x
TITLUL II BUNURI SI SERVICII	20	57.000	0	27.000	25.000	5.000	0	57.000	57.000	57.000
Bunuri si servicii	20.01	37.000	0	16.000	16.000	5.000	0	x	x	x
Furnituri de birou	20.01.01	15.000	0	5.000	5.000	5.000	0	x	x	x
Materiale si prestari de servicii cu caracter functional	20.01.09	10.000	0	5.000	5.000	0	0	x	x	x
Alte bunuri si servicii pentru intretinere si functionare	20.01.30	12.000	0	6.000	6.000	0	0	x	x	x
Bunuri de natura obiectelor de inventar	20.05	10.000	0	6.000	4.000	0	0	x	x	x
Alte obiecte de inventar	20.05.30	10.000	0	6.000	4.000	0	0	x	x	x
Alte cheltuieli	20.30	10.000	0	5.000	5.000	0	0	x	x	x

Denumirea indicatorilor	Simbol	Prevederi anuale	din care credite destinate stingerii platilor restante	trimestrial				Estimari		
				1	2	3	4	2024	2025	2026
alte cheltuieli cu bunuri si servicii	20.30.30	10.000	0	5.000	5.000	0	0	x	x	x
TITLUL V FONDURI DE REZERVA	50	300.000	0	100.000	100.000	100.000	0	300.000	300.000	300.000
Fond de rezerva bugetara la dispozitia autoritatilor locale	50.04	300.000	0	100.000	100.000	100.000	0	x	x	x

Primar,  
Marian Gabriel Stanciu



Contabil,  
Ionuț-Gabriel Ciobotaru



**Fond ( ) rezerva bugetara la dispozitia  
 autoritatilor publice  
 54.02.05**

Denumirea indicatorilor	Simbol	Prevederi anuale	din care credite destinate stingerii platilor restante	trimestrial				Estimari		
				1	2	3	4	2024	2025	2026
TOTAL CHELTUIELI (FUNCTIONARE+DEZVOLTARE)		300.000	0	100.000	100.000	100.000	0	300.000	300.000	300.000
SECTIUNEA DE FUNCTIONARE		300.000	0	100.000	100.000	100.000	0	300.000	300.000	300.000
Total cheltuieli		300.000	0	100.000	100.000	100.000	0	300.000	300.000	300.000
CHELTUIELI CURENTE	01	300.000	0	100.000	100.000	100.000	0	300.000	300.000	300.000
TITLUL V FONDURI DE REZERVA	50	300.000	0	100.000	100.000	100.000	0	300.000	300.000	300.000
Fond de rezerva bugetara la dispozitia autoritatilor locale	50.04	300.000	0	100.000	100.000	100.000	0	x	x	x

Primar,  
 Marian Gabriel Stanciu

Contabil,  
 Ionuț-Gabriel Ciobotaru



Servicii publice comunitare de evidenta a persoanelor

54.02.10

Denumirea indicatorilor	Simbol	Prevederi anuale	din care credite destinate stingerii platilor restante	trimestrial				Estimari		
				1	2	3	4	2024	2025	2026
TOTAL CHELTUIELI (FUNCTIONARE+DEZVOLTARE)		358.000	0	169.000	97.000	65.000	27.000	357.000	357.000	357.000
SECTIUNEA DE FUNCTIONARE		358.000	0	169.000	97.000	65.000	27.000	357.000	357.000	357.000
Total cheltuieli		358.000	0	169.000	97.000	65.000	27.000	357.000	357.000	357.000
CHELTUIELI CURENTE	01	358.000	0	169.000	97.000	65.000	27.000	357.000	357.000	357.000
TITLUL I CHELTUIELI DE PERSONAL	10	301.000	0	142.000	72.000	60.000	27.000	300.000	300.000	300.000
Cheltuieli salariale in bani	10.01	288.000	0	135.000	66.000	60.000	27.000	x	x	x
Salarii de baza	10.01.01	228.000	0	75.000	66.000	60.000	27.000	x	x	x
Alte sporuri	10.01.06	36.000	0	36.000	0	0	0	x	x	x
Indemnizatie de hrana	10.01.17	24.000	0	24.000	0	0	0	x	x	x
Cheltuieli salariale in natura	10.02	6.000	0	0	6.000	0	0	x	x	x
Tichete de vacanta	10.02.06	6.000	0	0	6.000	0	0	x	x	x
Contributii	10.03	7.000	0	7.000	0	0	0	x	x	x
Contributia asiguratorie pentru munca	10.03.07	7.000	0	7.000	0	0	0	x	x	x
TITLUL II BUNURI SI SERVICII	20	57.000	0	27.000	25.000	5.000	0	57.000	57.000	57.000
Bunuri si servicii	20.01	37.000	0	16.000	16.000	5.000	0	x	x	x
Furnituri de birou	20.01.01	15.000	0	5.000	5.000	5.000	0	x	x	x
Materiale si prestari de servicii cu caracter functional	20.01.09	10.000	0	5.000	5.000	0	0	x	x	x
Alte bunuri si servicii pentru intretinere si functionare	20.01.30	12.000	0	6.000	6.000	0	0	x	x	x
Bunuri de natura obiectelor de inventar	20.05	10.000	0	6.000	4.000	0	0	x	x	x
Alte obiecte de inventar	20.05.30	10.000	0	6.000	4.000	0	0	x	x	x
Alte cheltuieli	20.30	10.000	0	5.000	5.000	0	0	x	x	x

Denumirea indicatorilor	Simbol	Prevederi anuale	din care credite destinate stingerii platilor restante	trimestrial				Estimari		
				1	2	3	4	2024	2025	2026
alte cheltuieli cu bunuri si servicii	20.30.30	10.000	0	5.000	5.000	0	0	x	x	x

Primar,  
Marian Gabriel Stanciu,



Contabil,  
Ionuț-Gabriel Ciobotaru

**Aparare**  
**60.02**

Denumirea indicatorilor	Simbol	Prevederi anuale	din care credite destinate stingerii platilor restante	trimestrial				Estimari		
				1	2	3	4	2024	2025	2026
TOTAL CHELTUIELI (FUNCTIONARE+DEZVOLTARE)		20.000	0	10.000	10.000	0	0	20.000	20.000	22.000
SECTIUNEA DE FUNCTIONARE		20.000	0	10.000	10.000	0	0	20.000	20.000	22.000
Total cheltuieli		20.000	0	10.000	10.000	0	0	20.000	20.000	22.000
CHELTUIELI CURENTE	01	20.000	0	10.000	10.000	0	0	20.000	20.000	22.000
TITLUL II BUNURI SI SERVICII	20	20.000	0	10.000	10.000	0	0	20.000	20.000	22.000
Bunuri si servicii	20.01	20.000	0	10.000	10.000	0	0	x	x	x
Furnituri de birou	20.01.01	10.000	0	5.000	5.000	0	0	x	x	x
Carburanti si lubrifianti	20.01.05	10.000	0	5.000	5.000	0	0	x	x	x

Primar,  
Marian Gabriel Stanciu



Contabil,  
Ionuț-Gabriel Ciobotaru

) Aparare nationala )

**60.02.02**

Denumirea indicatorilor	Simbol	Prevederi anuale	din care credite destinate stingerii platilor restante	trimestrial				Estimari		
				1	2	3	4	2024	2025	2026
TOTAL CHELTUIELI (FUNCTIONARE+DEZVOLTARE)		20.000	0	10.000	10.000	0	0	20.000	20.000	22.000
SECTIUNEA DE FUNCTIONARE		20.000	0	10.000	10.000	0	0	20.000	20.000	22.000
Total cheltuieli		20.000	0	10.000	10.000	0	0	20.000	20.000	22.000
CHELTUIELI CURENTE	01	20.000	0	10.000	10.000	0	0	20.000	20.000	22.000
TITLUL II BUNURI SI SERVICII	20	20.000	0	10.000	10.000	0	0	20.000	20.000	22.000
Bunuri si servicii	20.01	20.000	0	10.000	10.000	0	0	x	x	x
Furnituri de birou	20.01.01	10.000	0	5.000	5.000	0	0	x	x	x
Carburanti si lubrifianti	20.01.05	10.000	0	5.000	5.000	0	0	x	x	x

Primar,  
Marian Gabriel Stanciu



Contabil,  
Ionuț-Gabriel Ciobotaru

**Ordi ) publica si siguranta nationala )**

**61.02**

Denumirea indicatorilor	Simbol	Prevederi anuale	din care credite destinate stingerii platilor restante	trimestrial				Estimari		
				1	2	3	4	2024	2025	2026
TOTAL CHELTUIELI (FUNCTIONARE+DEZVOLTARE)		1.275.000	0	399.000	376.000	307.000	193.000	1.173.000	1.178.000	1.201.000
SECTIUNEA DE FUNCTIONARE		1.275.000	0	399.000	376.000	307.000	193.000	1.173.000	1.178.000	1.201.000
Total cheltuieli		1.275.000	0	399.000	376.000	307.000	193.000	1.173.000	1.178.000	1.201.000
CHELTUIELI CURENTE	01	1.275.000	0	399.000	376.000	307.000	193.000	1.173.000	1.178.000	1.201.000
TITLUL I CHELTUIELI DE PERSONAL	10	1.054.000	0	308.000	303.000	261.000	182.000	1.054.000	1.059.000	1.082.000
Cheltuieli salariale in bani	10.01	859.000	0	250.000	240.000	220.000	149.000	x	x	x
Salarii de baza	10.01.01	715.000	0	205.000	200.000	190.000	120.000	x	x	x
Alte sporuri	10.01.06	144.000	0	45.000	40.000	30.000	29.000	x	x	x
Cheltuieli salariale in natura	10.02	171.000	0	50.000	55.000	36.000	30.000	x	x	x
Norme de hrana	10.02.02	156.000	0	50.000	40.000	36.000	30.000	x	x	x
Tichete de vacanta	10.02.06	15.000	0	0	15.000	0	0	x	x	x
Contributii	10.03	24.000	0	8.000	8.000	5.000	3.000	x	x	x
Contributia asiguratorie pentru munca	10.03.07	24.000	0	8.000	8.000	5.000	3.000	x	x	x
TITLUL II BUNURI SI SERVICII	20	221.000	0	91.000	73.000	46.000	11.000	119.000	119.000	119.000
Bunuri si servicii	20.01	114.000	0	48.000	40.000	21.000	5.000	x	x	x
Carburanti si lubrifianti	20.01.05	37.000	0	17.000	14.000	6.000	0	x	x	x
Piese de schimb	20.01.06	32.000	0	9.000	9.000	9.000	5.000	x	x	x
Transport	20.01.07	4.000	0	2.000	2.000	0	0	x	x	x
Alte bunuri si servicii pentru intretinere si functionare	20.01.30	41.000	0	20.000	15.000	6.000	0	x	x	x
Bunuri de natura obiectelor de inventar	20.05	53.000	0	19.000	18.000	10.000	6.000	x	x	x
Uniforme si echipament	20.05.01	33.000	0	10.000	10.000	7.000	6.000	x	x	x
Alte obiecte de inventar	20.05.30	20.000	0	9.000	8.000	3.000	0	x	x	x

Denumirea indicatorilor	Simbol	Prevederi anuale	din care credite destinate stingerii platilor restante	trimestrial				Estimari		
				1	2	3	4	2024	2025	2026
Pregatire profesionala	20.13	30.000	0	10.000	10.000	10.000	0	x	x	x
Alte cheltuieli	20.30	24.000	0	14.000	5.000	5.000	0	x	x	x
Prime de asigurare non-viata	20.30.03	4.000	0	4.000	0	0	0	x	x	x
alte cheltuieli cu bunuri si servicii	20.30.30	20.000	0	10.000	5.000	5.000	0	x	x	x

Primar  
Marian Gabriel Stanciu



Contabil,  
Ionuț-Gabriel Ciobotaru

Politie locala

61.02.03.04

Denumirea indicatorilor	Simbol	Prevederi anuale	din care credite destinate stingerii platilor restante	trimestrial				Estimari		
				1	2	3	4	2024	2025	2026
TOTAL CHELTUIELI (FUNCTIONARE+DEZVOLTARE)		1.177.000	0	356.000	345.000	288.000	188.000	1.173.000	1.178.000	1.201.000
SECTIUNEA DE FUNCTIONARE		1.177.000	0	356.000	345.000	288.000	188.000	1.173.000	1.178.000	1.201.000
Total cheltuieli		1.177.000	0	356.000	345.000	288.000	188.000	1.173.000	1.178.000	1.201.000
CHELTUIELI CURENTE	01	1.177.000	0	356.000	345.000	288.000	188.000	1.173.000	1.178.000	1.201.000
TITLUL I CHELTUIELI DE PERSONAL	10	1.054.000	0	308.000	303.000	261.000	182.000	1.054.000	1.059.000	1.082.000
Cheltuieli salariale in bani	10.01	859.000	0	250.000	240.000	220.000	149.000	x	x	x
Salarii de baza	10.01.01	715.000	0	205.000	200.000	190.000	120.000	x	x	x
Alte sporuri	10.01.06	144.000	0	45.000	40.000	30.000	29.000	x	x	x
Cheltuieli salariale in natura	10.02	171.000	0	50.000	55.000	36.000	30.000	x	x	x
Norme de hrana	10.02.02	156.000	0	50.000	40.000	36.000	30.000	x	x	x
Tichete de vacanta	10.02.06	15.000	0	0	15.000	0	0	x	x	x
Contributii	10.03	24.000	0	8.000	8.000	5.000	3.000	x	x	x
Contributia asiguratorie pentru munca	10.03.07	24.000	0	8.000	8.000	5.000	3.000	x	x	x
TITLUL II BUNURI SI SERVICII	20	123.000	0	48.000	42.000	27.000	6.000	119.000	119.000	119.000
Bunuri si servicii	20.01	46.000	0	20.000	19.000	7.000	0	x	x	x
Carburanti si lubrifianti	20.01.05	21.000	0	10.000	9.000	2.000	0	x	x	x
Piese de schimb	20.01.06	12.000	0	4.000	4.000	4.000	0	x	x	x
Transport	20.01.07	2.000	0	1.000	1.000	0	0	x	x	x
Alte bunuri si servicii pentru intretinere si functionare	20.01.30	11.000	0	5.000	5.000	1.000	0	x	x	x
Bunuri de natura obiectelor de inventar	20.05	43.000	0	14.000	13.000	10.000	6.000	x	x	x
Uniforme si echipament	20.05.01	33.000	0	10.000	10.000	7.000	6.000	x	x	x
Alte obiecte de inventar	20.05.30	10.000	0	4.000	3.000	3.000	0	x	x	x

Denumirea indicatorilor	Simbol	Prevederi anuale	) din care credite destinate stingerii platilor restante	trimestrial				Estimari		
				1	2	3	4	2024	2025	2026
Pregatire profesionala	20.13	30.000	0	10.000	10.000	10.000	0	x	x	x
Alte cheltuieli	20.30	4.000	0	4.000	0	0	0	x	x	x
Prime de asigurare non-viata	20.30.03	4.000	0	4.000	0	0	0	x	x	x

Primar,  
Marian Gabriel Stanciu



Contabil,  
Ionuț-Gabriel Ciobotaru

# Protectie ( )ila si protectie contra incendiile ( )

## 61.02.05

Denumirea indicatorilor	Simbol	Prevederi anuale	din care credite destinate stingerii platilor restante	trimestrial				Estimari		
				1	2	3	4	2024	2025	2026
TOTAL CHELTUIELI (FUNCTIONARE+DEZVOLTARE)		98.000	0	43.000	31.000	19.000	5.000	0	0	0
SECTIUNEA DE FUNCTIONARE		98.000	0	43.000	31.000	19.000	5.000	0	0	0
Total cheltuieli		98.000	0	43.000	31.000	19.000	5.000	0	0	0
CHELTUIELI CURENTE	01	98.000	0	43.000	31.000	19.000	5.000	0	0	0
TITLUL II BUNURI SI SERVICII	20	98.000	0	43.000	31.000	19.000	5.000	0	0	0
Bunuri si servicii	20.01	68.000	0	28.000	21.000	14.000	5.000	x	x	x
Carburanti si lubrifianti	20.01.05	16.000	0	7.000	5.000	4.000	0	x	x	x
Piese de schimb	20.01.06	20.000	0	5.000	5.000	5.000	5.000	x	x	x
Transport	20.01.07	2.000	0	1.000	1.000	0	0	x	x	x
Alte bunuri si servicii pentru intretinere si functionare	20.01.30	30.000	0	15.000	10.000	5.000	0	x	x	x
Bunuri de natura obiectelor de inventar	20.05	10.000	0	5.000	5.000	0	0	x	x	x
Alte obiecte de inventar	20.05.30	10.000	0	5.000	5.000	0	0	x	x	x
Alte cheltuieli	20.30	20.000	0	10.000	5.000	5.000	0	x	x	x
alte cheltuieli cu bunuri si servicii	20.30.30	20.000	0	10.000	5.000	5.000	0	x	x	x

Primar,  
Marian Gabriel Stanciu

Contabil,  
Ionuț-Gabriel Ciobotaru



Denumirea primariei  
Adresa  
Telefon

**Invatamant**  
**65.02**

Denumirea indicatorilor	Simbol	Prevederi anuale	din care credite destinate stingerii platilor restante	trimestrial				Estimari		
				1	2	3	4	2024	2025	2026
TOTAL CHELTUIELI (FUNCTIONARE+DEZVOLTARE)		3.738.000	0	1.212.000	903.000	654.000	969.000	1.987.000	2.094.000	2.100.000
SECTIUNEA DE FUNCTIONARE		3.733.000	0	1.207.000	903.000	654.000	969.000	1.987.000	2.094.000	2.100.000
Total cheltuieli		3.733.000	0	1.207.000	903.000	654.000	969.000	1.987.000	2.094.000	2.100.000
CHELTUIELI CURENTE	01	3.733.000	0	1.207.000	903.000	654.000	969.000	1.987.000	2.094.000	2.100.000
TITLUL I CHELTUIELI DE PERSONAL	10	30.000	0	30.000	0	0	0	30.000	30.000	30.000
Cheltuieli salariale in bani	10.01	30.000	0	30.000	0	0	0	x	x	x
Alocatii pentru transportul la si de la locul de munca	10.01.15	30.000	0	30.000	0	0	0	x	x	x
TITLUL II BUNURI SI SERVICII	20	955.000	0	301.000	250.000	204.000	200.000	969.000	1.076.000	1.082.000
Bunuri si servicii	20.01	706.000	0	237.000	196.000	136.000	137.000	x	x	x
Furnituri de birou	20.01.01	8.000	0	1.000	2.000	3.000	2.000	x	x	x
Materiale pentru curatenie	20.01.02	38.000	0	5.000	20.000	3.000	10.000	x	x	x
Incalzit, iluminat si forta motrica	20.01.03	501.000	0	183.000	140.000	88.000	90.000	x	x	x
Apa, canal si salubritate	20.01.04	39.000	0	12.000	10.000	7.000	10.000	x	x	x
Carburanti si lubrifianti	20.01.05	51.000	0	15.000	10.000	14.000	12.000	x	x	x
Piese de schimb	20.01.06	21.000	0	6.000	5.000	8.000	2.000	x	x	x
Posta, telecomunicatii, radio, tv, internet	20.01.08	32.000	0	10.000	6.000	8.000	8.000	x	x	x
Alte bunuri si servicii pentru intretinere si functionare	20.01.30	16.000	0	5.000	3.000	5.000	3.000	x	x	x
Reparatii curente	20.02	35.000	0	6.000	10.000	11.000	8.000	x	x	x
Medicamente si materiale sanitare	20.04	21.000	0	5.000	5.000	1.000	10.000	x	x	x
Materiale sanitare	20.04.02	3.000	0	0	3.000	0	0	x	x	x
Dezinfectanti	20.04.04	18.000	0	5.000	2.000	1.000	10.000	x	x	x

Denumirea indicatorilor	Simbol	Prevederi anuale	din care credite destinate stingerii platilor restante	trimestrial				Estimari		
				1	2	3	4	2024	2025	2026
Bunuri de natura obiectelor de inventar	20.05	12.000	0	4.000	2.000	3.000	3.000	x	x	x
Alte obiecte de inventar	20.05.30	12.000	0	4.000	2.000	3.000	3.000	x	x	x
Deplasari, detasari, transferari	20.06	2.000	0	1.000	0	1.000	0	x	x	x
Deplasari interne, detasari, transferari	20.06.01	2.000	0	1.000	0	1.000	0	x	x	x
Pregatire profesionala	20.13	3.000	0	1.000	0	2.000	0	x	x	x
Protectia muncii	20.14	4.000	0	1.000	1.000	1.000	1.000	x	x	x
Alte cheltuieli	20.30	172.000	0	46.000	36.000	49.000	41.000	x	x	x
Prime de asigurare non-viata	20.30.03	4.000	0	3.000	0	0	1.000	x	x	x
alte cheltuieli cu bunuri si servicii	20.30.30	168.000	0	43.000	36.000	49.000	40.000	x	x	x
TITLUL IX ASISTENTA SOCIALA	57	1.889.000	0	636.000	413.000	250.000	590.000	129.000	129.000	129.000
Ajutoare sociale	57.02	1.889.000	0	636.000	413.000	250.000	590.000	x	x	x
Ajutoare sociale in numerar	57.02.01	87.000	0	25.000	22.000	20.000	20.000	x	x	x
Tichete de cresa si tichete sociale pentru gradinita	57.02.03	42.000	0	11.000	11.000	10.000	10.000	x	x	x
Suport alimentar	57.02.05	1.760.000	0	600.000	380.000	220.000	560.000	x	x	x
TITLUL XI ALTE CHELTUIELI	59	859.000	0	240.000	240.000	200.000	179.000	859.000	859.000	859.000
Burse	59.01	859.000	0	240.000	240.000	200.000	179.000	x	x	x
SECTIUNEA DE DEZVOLTARE		5.000	0	5.000	0	0	0	0	0	0
Total cheltuieli		5.000	0	5.000	0	0	0	0	0	0
CHELTUIELI DE CAPITAL	70	5.000	0	5.000	0	0	0	0	0	0
TITLUL XV ACTIVE NEFINANCIARE	71	5.000	0	5.000	0	0	0	0	0	0
Active fixe	71.01	5.000	0	5.000	0	0	0	x	x	x

Denumirea indicatorilor	Simbol	Prevederi anuale	din care credite destinate stingerii platilor restante	trimestrial				Estimari		
				1	2	3	4	2024	2025	2026
Mobilier, aparatura birotica si alte active corporale	71.01.03	5.000	0	5.000	0	0	0	x	x	x

Primar,  
Marian Gabriel Stanciu



Contabil,  
Ionuț-Gabriel Ciobotaru

## Înțelegere secundar superior

### 65.02.04.02

Denumirea indicatorilor	Simbol	Prevederi anuale	din care credite destinate stingerii platilor restante	trimestrial				Estimari		
				1	2	3	4	2024	2025	2026
TOTAL CHELTUIELI (FUNCTIONARE+DEZVOLTARE)		1.936.000	0	601.000	512.000	424.000	399.000	1.945.000	2.052.000	2.058.000
SECTIUNEA DE FUNCTIONARE		1.931.000	0	596.000	512.000	424.000	399.000	1.945.000	2.052.000	2.058.000
Total cheltuieli		1.931.000	0	596.000	512.000	424.000	399.000	1.945.000	2.052.000	2.058.000
CHELTUIELI CURENTE	01	1.931.000	0	596.000	512.000	424.000	399.000	1.945.000	2.052.000	2.058.000
TITLUL I CHELTUIELI DE PERSONAL	10	30.000	0	30.000	0	0	0	30.000	30.000	30.000
Cheltuieli salariale in bani	10.01	30.000	0	30.000	0	0	0	x	x	x
Alocatii pentru transportul la si de la locul de munca	10.01.15	30.000	0	30.000	0	0	0	x	x	x
TITLUL II BUNURI SI SERVICII	20	955.000	0	301.000	250.000	204.000	200.000	969.000	1.076.000	1.082.000
Bunuri si servicii	20.01	706.000	0	237.000	196.000	136.000	137.000	x	x	x
Furnituri de birou	20.01.01	8.000	0	1.000	2.000	3.000	2.000	x	x	x
Materiale pentru curatenie	20.01.02	38.000	0	5.000	20.000	3.000	10.000	x	x	x
Incalzit, iluminat si forta motrica	20.01.03	501.000	0	183.000	140.000	88.000	90.000	x	x	x
Apa, canal si salubritate	20.01.04	39.000	0	12.000	10.000	7.000	10.000	x	x	x
Carburanti si lubrifianti	20.01.05	51.000	0	15.000	10.000	14.000	12.000	x	x	x
Piese de schimb	20.01.06	21.000	0	6.000	5.000	8.000	2.000	x	x	x
Posta, telecomunicatii, radio, tv, internet	20.01.08	32.000	0	10.000	6.000	8.000	8.000	x	x	x
Alte bunuri si servicii pentru intretinere si functionare	20.01.30	16.000	0	5.000	3.000	5.000	3.000	x	x	x
Reparatii curente	20.02	35.000	0	6.000	10.000	11.000	8.000	x	x	x
Medicamente si materiale sanitare	20.04	21.000	0	5.000	5.000	1.000	10.000	x	x	x
Materiale sanitare	20.04.02	3.000	0	0	3.000	0	0	x	x	x
Dezinfectanti	20.04.04	18.000	0	5.000	2.000	1.000	10.000	x	x	x

Denumirea indicatorilor	Simbol	Prevederi anuale	din care credite destinate stingerii platilor restante	trimestrial				Estimari		
				1	2	3	4	2024	2025	2026
Bunuri de natura obiectelor de inventar	20.05	12.000	0	4.000	2.000	3.000	3.000	x	x	x
Alte obiecte de inventar	20.05.30	12.000	0	4.000	2.000	3.000	3.000	x	x	x
Deplasari, detasari, transferari	20.06	2.000	0	1.000	0	1.000	0	x	x	x
Deplasari interne, detasari, transferari	20.06.01	2.000	0	1.000	0	1.000	0	x	x	x
Pregatire profesionala	20.13	3.000	0	1.000	0	2.000	0	x	x	x
Protectia muncii	20.14	4.000	0	1.000	1.000	1.000	1.000	x	x	x
Alte cheltuieli	20.30	172.000	0	46.000	36.000	49.000	41.000	x	x	x
Prime de asigurare non-viata	20.30.03	4.000	0	3.000	0	0	1.000	x	x	x
alte cheltuieli cu bunuri si servicii	20.30.30	168.000	0	43.000	36.000	49.000	40.000	x	x	x
TITLUL IX ASISTENTA SOCIALA	57	87.000	0	25.000	22.000	20.000	20.000	87.000	87.000	87.000
Ajutoare sociale	57.02	87.000	0	25.000	22.000	20.000	20.000	x	x	x
Ajutoare sociale in numerar	57.02.01	87.000	0	25.000	22.000	20.000	20.000	x	x	x
TITLUL XI ALTE CHELTUIELI	59	859.000	0	240.000	240.000	200.000	179.000	859.000	859.000	859.000
Burse	59.01	859.000	0	240.000	240.000	200.000	179.000	x	x	x
SECTIUNEA DE DEZVOLTARE		5.000	0	5.000	0	0	0	0	0	0
Total cheltuieli		5.000	0	5.000	0	0	0	0	0	0
CHELTUIELI DE CAPITAL	70	5.000	0	5.000	0	0	0	0	0	0
TITLUL XV ACTIVE NEFINANCIARE	71	5.000	0	5.000	0	0	0	0	0	0
Active fixe	71.01	5.000	0	5.000	0	0	0	x	x	x

Denumirea indicatorilor	Simbol	Prevederi anuale	din care credite destinate stingerii platilor restante	trimestrial				Estimari		
				1	2	3	4	2024	2025	2026
Mobilier, aparatura birotica si alte active corporale	71.01.03	5.000	0	5.000	0	0	0	x	x	x

Primar,  
Marian Gabriel Stanciu

Contabil,  
Ionuț-Gabriel Ciobotaru



## ) Alte servicii auxiliare )

65.02.11.30

Denumirea indicatorilor	Simbol	Prevederi anuale	din care credite destinate stingerii platilor restante	trimestrial				Estimari		
				1	2	3	4	2024	2025	2026
TOTAL CHELTUIELI (FUNCTIONARE+DEZVOLTARE)		1.760.000	0	600.000	380.000	220.000	560.000	0	0	0
SECTIUNEA DE FUNCTIONARE		1.760.000	0	600.000	380.000	220.000	560.000	0	0	0
Total cheltuieli		1.760.000	0	600.000	380.000	220.000	560.000	0	0	0
CHELTUIELI CURENTE	01	1.760.000	0	600.000	380.000	220.000	560.000	0	0	0
TITLUL IX ASISTENTA SOCIALA	57	1.760.000	0	600.000	380.000	220.000	560.000	0	0	0
Ajutoare sociale	57.02	1.760.000	0	600.000	380.000	220.000	560.000	x	x	x
Suport alimentar	57.02.05	1.760.000	0	600.000	380.000	220.000	560.000	x	x	x

Primar  
Marian Gabriel Stanciu



Contabil,  
Ionuț-Gabriel Ciobotaru

Denumirea primariei

Adresa

Telefon


## Alte cheltuieli in domeniul invatamantului

### 65.02.50

Denumirea indicatorilor	Simbol	Prevederi anuale	din care credite destinate stingerii platilor restante	trimestrial				Estimari		
				1	2	3	4	2024	2025	2026
TOTAL CHELTUIELI (FUNCTIONARE+DEZVOLTARE)		42.000	0	11.000	11.000	10.000	10.000	42.000	42.000	42.000
SECTIUNEA DE FUNCTIONARE		42.000	0	11.000	11.000	10.000	10.000	42.000	42.000	42.000
Total cheltuieli		42.000	0	11.000	11.000	10.000	10.000	42.000	42.000	42.000
CHELTUIELI CURENTE	01	42.000	0	11.000	11.000	10.000	10.000	42.000	42.000	42.000
TITLUL IX ASISTENTA SOCIALA	57	42.000	0	11.000	11.000	10.000	10.000	42.000	42.000	42.000
Ajutoare sociale	57.02	42.000	0	11.000	11.000	10.000	10.000	x	x	x
Tichete de cresa si tichete sociale pentru gradinita	57.02.03	42.000	0	11.000	11.000	10.000	10.000	x	x	x

Primar  
Marian Gabriel Stanciu

Contabil  
Ionut-Gabriel Ciobotaru



A handwritten signature in blue ink, corresponding to the name Ionut-Gabriel Ciobotaru listed in the text above.

## Sanatate

66.02

Denumirea indicatorilor	Simbol	Prevederi anuale	din care credite destinate stingerii platilor restante	trimestrial				Estimari		
				1	2	3	4	2024	2025	2026
TOTAL CHELTUIELI (FUNCTIONARE+DEZVOLTARE)		225.000	0	81.000	74.000	41.000	29.000	0	0	0
SECTIUNEA DE FUNCTIONARE		225.000	0	81.000	74.000	41.000	29.000	0	0	0
Total cheltuieli		225.000	0	81.000	74.000	41.000	29.000	0	0	0
CHELTUIELI CURENTE	01	225.000	0	81.000	74.000	41.000	29.000	0	0	0
TITLUL I CHELTUIELI DE PERSONAL	10	225.000	0	81.000	74.000	41.000	29.000	0	0	0
Cheltuieli salariale in bani	10.01	216.000	0	78.000	68.000	41.000	29.000	x	x	x
Salarii de baza	10.01.01	180.000	0	60.000	60.000	35.000	25.000	x	x	x
Alte sporuri	10.01.06	12.000	0	4.000	3.000	3.000	2.000	x	x	x
Indemnizatie de hrana	10.01.17	24.000	0	14.000	5.000	3.000	2.000	x	x	x
Cheltuieli salariale in natura	10.02	4.000	0	0	4.000	0	0	x	x	x
Tichete de vacanta	10.02.06	4.000	0	0	4.000	0	0	x	x	x
Contributii	10.03	5.000	0	3.000	2.000	0	0	x	x	x
Contributia asiguratorie pentru munca	10.03.07	5.000	0	3.000	2.000	0	0	x	x	x

Primar,  
Marian Gabriel Stanciu



Contabil,  
Ionuț-Gabriel Ciobotaru


## Servicii de sanatate publica

**66.02.08**

Denumirea indicatorilor	Simbol	Prevederi anuale	din care credite destinate stingerii platilor restante	trimestrial				Estimari		
				1	2	3	4	2024	2025	2026
TOTAL CHELTUIELI (FUNCTIONARE+DEZVOLTARE)		225.000	0	81.000	74.000	41.000	29.000	0	0	0
SECTIUNEA DE FUNCTIONARE		225.000	0	81.000	74.000	41.000	29.000	0	0	0
Total cheltuieli		225.000	0	81.000	74.000	41.000	29.000	0	0	0
CHELTUIELI CURENTE	01	225.000	0	81.000	74.000	41.000	29.000	0	0	0
TITLUL I CHELTUIELI DE PERSONAL	10	225.000	0	81.000	74.000	41.000	29.000	0	0	0
Cheltuieli salariale in bani	10.01	216.000	0	78.000	68.000	41.000	29.000	x	x	x
Salarii de baza	10.01.01	180.000	0	60.000	60.000	35.000	25.000	x	x	x
Alte sporuri	10.01.06	12.000	0	4.000	3.000	3.000	2.000	x	x	x
Indemnizatie de hrana	10.01.17	24.000	0	14.000	5.000	3.000	2.000	x	x	x
Cheltuieli salariale in natura	10.02	4.000	0	0	4.000	0	0	x	x	x
Tichete de vacanta	10.02.06	4.000	0	0	4.000	0	0	x	x	x
Contributii	10.03	5.000	0	3.000	2.000	0	0	x	x	x
Contributia asiguratorie pentru munca	10.03.07	5.000	0	3.000	2.000	0	0	x	x	x


 Primar,  
 Marian Gabriel Stanciu

Contabil  
 Ionuț-Gabriel Ciobotaru



## ) Cultura recreere si religie )

67.02

Denumirea indicatorilor	Simbol	Prevederi anuale	din care credite destinate stingerii platilor restante	trimestrial				Estimari		
				1	2	3	4	2024	2025	2026
TOTAL CHELTUIELI (FUNCTIONARE+DEZVOLTARE)		422.000	0	105.000	241.000	58.000	18.000	272.000	295.000	387.000
SECTIUNEA DE FUNCTIONARE		422.000	0	105.000	241.000	58.000	18.000	272.000	295.000	387.000
Total cheltuieli		422.000	0	105.000	241.000	58.000	18.000	272.000	295.000	387.000
CHELTUIELI CURENTE	01	422.000	0	105.000	241.000	58.000	18.000	272.000	295.000	387.000
TITLUL II BUNURI SI SERVICII	20	272.000	0	105.000	91.000	58.000	18.000	272.000	295.000	387.000
Bunuri si servicii	20.01	173.000	0	65.000	58.000	32.000	18.000	x	x	x
Materiale pentru curatenie	20.01.02	12.000	0	3.000	3.000	3.000	3.000	x	x	x
Incalzit, iluminat si forta motrica	20.01.03	70.000	0	25.000	25.000	15.000	5.000	x	x	x
Carburanti si lubrifianti	20.01.05	7.000	0	3.000	2.000	2.000	0	x	x	x
Transport	20.01.07	14.000	0	9.000	3.000	2.000	0	x	x	x
Alte bunuri si servicii pentru intretinere si functionare	20.01.30	70.000	0	25.000	25.000	10.000	10.000	x	x	x
Bunuri de natura obiectelor de inventar	20.05	24.000	0	12.000	6.000	6.000	0	x	x	x
Alte obiecte de inventar	20.05.30	24.000	0	12.000	6.000	6.000	0	x	x	x
Alte cheltuieli	20.30	75.000	0	28.000	27.000	20.000	0	x	x	x
alte cheltuieli cu bunuri si servicii	20.30.30	75.000	0	28.000	27.000	20.000	0	x	x	x
TITLUL XI ALTE CHELTUIELI	59	150.000	0	0	150.000	0	0	0	0	0

Denumirea indicatorilor	Simbol	Prevederi anuale	din care credite destinate stingerii platilor restante	trimestrial				Estimari		
				1	2	3	4	2024	2025	2026
Ținuterea cultelor	59.12	150.000	0	0	150.000	0	0	x	x	x

Primar,  
Marian Gabriel Stanciu



Contabil,  
Ionuț Gabriel Ciobotaru

enumirea primariei  
 adresa  
 telefon

## Camine culturale

67.02.03.07

Denumirea indicatorilor	Simbol	Prevederi anuale	din care credite destinate stingerii platilor restante	trimestrial				Estimari		
				1	2	3	4	2024	2025	2026
TOTAL CHELTUIELI (FUNCTIONARE+DEZVOLTARE)		172.000	0	63.000	56.000	45.000	8.000	172.000	175.000	257.000
SECTIUNEA DE FUNCTIONARE		172.000	0	63.000	56.000	45.000	8.000	172.000	175.000	257.000
Total cheltuieli		172.000	0	63.000	56.000	45.000	8.000	172.000	175.000	257.000
CHELTUIELI CURENTE	01	172.000	0	63.000	56.000	45.000	8.000	172.000	175.000	257.000
TITLUL II BUNURI SI SERVICII	20	172.000	0	63.000	56.000	45.000	8.000	x	x	x
Bunuri si servicii	20.01	97.000	0	34.000	33.000	22.000	8.000	x	x	x
Materiale pentru curatenie	20.01.02	12.000	0	3.000	3.000	3.000	3.000	x	x	x
incalzit, iluminat si forta motrica	20.01.03	70.000	0	25.000	25.000	15.000	5.000	x	x	x
Carburanti si lubrifianti	20.01.05	7.000	0	3.000	2.000	2.000	0	x	x	x
Transport	20.01.07	8.000	0	3.000	3.000	2.000	0	x	x	x
Bunuri de natura obiectelor de inventar	20.05	15.000	0	9.000	3.000	3.000	0	x	x	x
Alte obiecte de inventar	20.05.30	15.000	0	9.000	3.000	3.000	0	x	x	x
Alte cheltuieli	20.30	60.000	0	20.000	20.000	20.000	0	x	x	x
alte cheltuieli cu bunuri si servicii	20.30.30	60.000	0	20.000	20.000	20.000	0	x	x	x

Primar,  
 Marian Gabriel Stanciu



Contabil,  
 Ionuț-Gabriel Ciobotaru



**Sport**  
**67.02.05.01**

Denumirea indicatorilor	Simbol	Prevederi anuale	din care credite destinate stingerii platilor restante	trimestrial				Estimari		
				1	2	3	4	2024	2025	2026
TOTAL CHELTUIELI (FUNCTIONARE+DEZVOLTARE)		100.000	0	42.000	35.000	13.000	10.000	100.000	120.000	130.000
SECTIUNEA DE FUNCTIONARE		100.000	0	42.000	35.000	13.000	10.000	100.000	120.000	130.000
Total cheltuieli		100.000	0	42.000	35.000	13.000	10.000	100.000	120.000	130.000
CHELTUIELI CURENTE	01	100.000	0	42.000	35.000	13.000	10.000	100.000	120.000	130.000
TITLUL II BUNURI SI SERVICII	20	100.000	0	42.000	35.000	13.000	10.000			
Bunuri si servicii	20.01	76.000	0	31.000	25.000	10.000	10.000	x	x	x
Transport	20.01.07	6.000	0	6.000	0	0	0	x	x	x
Alte bunuri si servicii pentru intretinere si functionare	20.01.30	70.000	0	25.000	25.000	10.000	10.000	x	x	x
Bunuri de natura obiectelor de inventar	20.05	9.000	0	3.000	3.000	3.000	0	x	x	x
Alte obiecte de inventar	20.05.30	9.000	0	3.000	3.000	3.000	0	x	x	x
Alte cheltuieli	20.30	15.000	0	8.000	7.000	0	0	x	x	x
alte cheltuieli cu bunuri si servicii	20.30.30	15.000	0	8.000	7.000	0	0	x	x	x

  
 Primar,  
 Marian Gabriel Stanciu

Contabil  
 Ionuț-Gabriel Ciobotaru



## Servicii religioase

### 67.02.06

Denumirea indicatorilor	Simbol	Prevederi anuale	din care credite destinate stingerii platilor restante	trimestrial				Estimari		
				1	2	3	4	2024	2025	2026
TOTAL CHELTUIELI (FUNCTIONARE+DEZVOLTARE)		150.000	0	0	150.000	0	0	0	0	0
SECTIUNEA DE FUNCTIONARE		150.000	0	0	150.000	0	0	0	0	0
Total cheltuieli		150.000	0	0	150.000	0	0	0	0	0
CHELTUIELI CURENTE	01	150.000	0	0	150.000	0	0	0	0	0
TITLUL XI ALTE CHELTUIELI	59	150.000	0	0	150.000	0	0	0	0	0
Sustinerea cultelor	59.12	150.000	0	0	150.000	0	0	x	x	x

Primar,  
Marian Gabriel Stanciu



Contabil,  
Ionuț-Gabriel Ciobotaru


## Asigurari si asistenta sociala

68.02

Denumirea indicatorilor	Simbol	Prevederi anuale	din care credite destinate stingerii platilor restante	trimestrial				Estimari		
				1	2	3	4	2024	2025	2026
TOTAL CHELTUIELI (FUNCTIONARE+DEZVOLTARE)		3.218.000	0	1.064.000	750.000	864.000	540.000	2.677.000	2.677.000	2.677.000
SECTIUNEA DE FUNCTIONARE		3.218.000	0	1.064.000	750.000	864.000	540.000	2.677.000	2.677.000	2.677.000
Total cheltuieli		3.218.000	0	1.064.000	750.000	864.000	540.000	2.677.000	2.677.000	2.677.000
CHELTUIELI CURENTE	01	3.218.000	0	1.064.000	750.000	864.000	540.000	2.677.000	2.677.000	2.677.000
TITLUL I CHELTUIELI DE PERSONAL	10	862.000	0	300.000	193.000	193.000	176.000	862.000	862.000	862.000
Cheltuieli salariale in bani	10.01	799.000	0	265.000	180.000	180.000	174.000	x	x	x
Salarii de baza	10.01.01	650.000	0	200.000	150.000	150.000	150.000	x	x	x
Alte sporuri	10.01.06	69.000	0	25.000	15.000	15.000	14.000	x	x	x
Indemnizatie de hrana	10.01.17	80.000	0	40.000	15.000	15.000	10.000	x	x	x
Cheltuieli salariale in natura	10.02	37.000	0	15.000	10.000	10.000	2.000	x	x	x
Tichete de vacanta	10.02.06	37.000	0	15.000	10.000	10.000	2.000	x	x	x
Contributii	10.03	26.000	0	20.000	3.000	3.000	0	x	x	x
Contributia asiguratorie pentru munca	10.03.07	26.000	0	20.000	3.000	3.000	0	x	x	x
TITLUL IX ASISTENTA SOCIALA	57	2.356.000	0	764.000	557.000	671.000	364.000	1.815.000	1.815.000	1.815.000
Ajutoare sociale	57.02	2.356.000	0	764.000	557.000	671.000	364.000	x	x	x
Ajutoare sociale in numerar	57.02.01	2.350.000	0	761.000	554.000	671.000	364.000	x	x	x

Denumirea indicatorilor	Simbol	Prevederi anuale	din care credite destinate stingerii platilor restante	trimestrial				Estimari		
				1	2	3	4	2024	2025	2026
ajutoare sociale in natura	57.02.02	6.000	0	3.000	3.000	0	0	x	x	x

Primar,  
Marian Gabriel Stanciu



Contabil,  
Ionuț-Gabriel Ciobotaru

## Asistența socială în caz de invaliditate

68.02.05.02

Denumirea indicatorilor	Simbol	Prevederi anuale	din care credite destinate stingerii platilor restante	trimestrial				Estimari		
				1	2	3	4	2024	2025	2026
TOTAL CHELTUIELI (FUNCTIONARE+DEZVOLTARE)		3.131.000	0	1.000.000	732.000	859.000	540.000	2.590.000	2.590.000	2.590.000
SECTIUNEA DE FUNCTIONARE		3.131.000	0	1.000.000	732.000	859.000	540.000	2.590.000	2.590.000	2.590.000
Total cheltuieli		3.131.000	0	1.000.000	732.000	859.000	540.000	2.590.000	2.590.000	2.590.000
CHELTUIELI CURENTE	01	3.131.000	0	1.000.000	732.000	859.000	540.000	2.590.000	2.590.000	2.590.000
TITLUL I CHELTUIELI DE PERSONAL	10	862.000	0	300.000	193.000	193.000	176.000	862.000	862.000	862.000
Cheltuieli salariale in bani	10.01	799.000	0	265.000	180.000	180.000	174.000	x	x	x
Salarii de baza	10.01.01	650.000	0	200.000	150.000	150.000	150.000	x	x	x
Alte sporuri	10.01.06	69.000	0	25.000	15.000	15.000	14.000	x	x	x
Indemnizatie de hrana	10.01.17	80.000	0	40.000	15.000	15.000	10.000	x	x	x
Cheltuieli salariale in natura	10.02	37.000	0	15.000	10.000	10.000	2.000	x	x	x
Tichete de vacanta	10.02.06	37.000	0	15.000	10.000	10.000	2.000	x	x	x
Contributii	10.03	26.000	0	20.000	3.000	3.000	0	x	x	x
Contributia asiguratorie pentru munca	10.03.07	26.000	0	20.000	3.000	3.000	0	x	x	x
TITLUL IX ASISTENTA SOCIALA	57	2.269.000	0	700.000	539.000	666.000	364.000	1.728.000	1.728.000	1.728.000
Ajutoare sociale	57.02	2.269.000	0	700.000	539.000	666.000	364.000	x	x	x

Denumirea indicatorilor	Simbol	Prevederi anuale	din care credite destinate stingerii platilor restante	trimestrial				Estimari		
				1	2	3	4	2024	2025	2026
Ajutoare sociale in numerar	57.02.01	2.269.000	0	700.000	539.000	666.000	364.000	x	x	x

Primar,  
Marian Gabriel Stanciu



Contabil,  
Ionuț-Gabriel Ciobotaru

**Ajutor social**  
**68.02.15.01**

Denumirea indicatorilor	Simbol	Prevederi anuale	din care credite destinate stingerii platilor restante	trimestrial				Estimari		
				1	2	3	4	2024	2025	2026
TOTAL CHELTUIELI (FUNCTIONARE+DEZVOLTARE)		51.000	0	51.000	0	0	0	51.000	51.000	51.000
SECTIUNEA DE FUNCTIONARE		51.000	0	51.000	0	0	0	51.000	51.000	51.000
Total cheltuieli		51.000	0	51.000	0	0	0	51.000	51.000	51.000
CHELTUIELI CURENTE	01	51.000	0	51.000	0	0	0	51.000	51.000	51.000
TITLUL IX ASISTENTA SOCIALA	57	51.000	0	51.000	0	0	0	51.000	51.000	51.000
Ajutoare sociale	57.02	51.000	0	51.000	0	0	0	x	x	x
Ajutoare sociale in numerar	57.02.01	51.000	0	51.000	0	0	0	x	x	x

Primar,  
Marian Gabriel Stanciu



Contabil,  
Ionuț-Gabriel Ciobotaru

Alte cheltuieli in domeniul asistentei sociale )

68.02.50.50

Denumirea indicatorilor	Simbol	Prevederi anuale	din care credite destinate stingerii platilor restante	trimestrial				Estimari		
				1	2	3	4	2024	2025	2026
TOTAL CHELTUIELI (FUNCTIONARE+DEZVOLTARE)		36.000	0	13.000	18.000	5.000	0	36.000	36.000	36.000
DEZVOLTAREA DE FUNCTIONARE		36.000	0	13.000	18.000	5.000	0	36.000	36.000	36.000
Total cheltuieli		36.000	0	13.000	18.000	5.000	0	36.000	36.000	36.000
CHELTUIELI CURENTE	01	36.000	0	13.000	18.000	5.000	0	36.000	36.000	36.000
TITLUL IX ASISTENTA SOCIALA	57	36.000	0	13.000	18.000	5.000	0	x	x	x
ajutoare sociale	57.02	36.000	0	13.000	18.000	5.000	0	x	x	x
ajutoare sociale in numerar	57.02.01	30.000	0	10.000	15.000	5.000	0	x	x	x
ajutoare sociale in natura	57.02.02	6.000	0	3.000	3.000	0	0	x	x	x

Primar,  
Marian Gabriel Stanciu



Contabil,  
Ionuț-Gabriel Ciobotaru



Lojinte, servicii si dezvoltare locala

70.02

Denumirea indicatorilor	Simbol	Prevederi anuale	din care credite destinate stingerii platilor restante	trimestrial				Estimari		
				1	2	3	4	2024	2025	2026
TOTAL CHELTUIELI (FUNCTIONARE+DEZVOLTARE)		1.400.000	0	539.000	371.000	329.000	161.000	1.255.000	1.262.000	1.289.000
SECTIUNEA DE FUNCTIONARE		1.255.000	0	394.000	371.000	329.000	161.000	1.255.000	1.262.000	1.289.000
Total cheltuieli		1.255.000	0	394.000	371.000	329.000	161.000	1.255.000	1.262.000	1.289.000
CHELTUIELI CURENTE	01	1.255.000	0	394.000	371.000	329.000	161.000	1.255.000	1.262.000	1.289.000
TITLUL II BUNURI SI SERVICII	20	1.255.000	0	394.000	371.000	329.000	161.000			
Bunuri si servicii	20.01	1.104.000	0	335.000	330.000	289.000	150.000	x	x	x
incalzit, iluminat si forta motrica	20.01.03	585.000	0	180.000	180.000	155.000	70.000	x	x	x
Carburanti si lubrifianti	20.01.05	10.000	0	4.000	4.000	2.000	0	x	x	x
Piese de schimb	20.01.06	10.000	0	4.000	3.000	3.000	0	x	x	x
Transport	20.01.07	3.000	0	2.000	1.000	0	0	x	x	x
Materiale si prestari de servicii cu caracter functional	20.01.09	406.000	0	110.000	110.000	106.000	80.000	x	x	x
Alte bunuri si servicii pentru intretinere si functionare	20.01.30	90.000	0	35.000	32.000	23.000	0	x	x	x
Medicamente si materiale sanitare	20.04	52.000	0	14.000	14.000	14.000	10.000	x	x	x
Dezinfectanti	20.04.04	52.000	0	14.000	14.000	14.000	10.000	x	x	x
Bunuri de natura obiectelor de inventar	20.05	19.000	0	7.000	5.000	6.000	1.000	x	x	x
Alte obiecte de inventar	20.05.30	19.000	0	7.000	5.000	6.000	1.000	x	x	x
Finantarea actiunilor din domeniul apelor	20.22	75.000	0	35.000	20.000	20.000	0	x	x	x
Alte cheltuieli	20.30	5.000	0	3.000	2.000	0	0	x	x	x
alte cheltuieli cu bunuri si servicii	20.30.30	5.000	0	3.000	2.000	0	0	0	0	0
SECTIUNEA DE DEZVOLTARE		145.000	0	145.000	0	0	0	0	0	0
Total cheltuieli		145.000	0	145.000	0	0	0	0	0	0

Denumirea indicatorilor	Simbol	Prevederi anuale	din care credite destinate stingerii platilor restante	trimestrial				Estimari		
				1	2	3	4	2024	2025	2026
DEBITUL DE CAPITAL	70	145.000	0	145.000	0	0	0	0	0	0
ACTIVUL XV ACTIVE NEFINANCIARE	71	145.000	0	145.000	0	0	0	0	0	0
Active fixe	71.01	145.000	0	145.000	0	0	0	x	x	x
Constructii	71.01.01	5.000	0	5.000	0	0	0	x	x	x
Alte active fixe	71.01.30	140.000	0	140.000	0	0	0	x	x	x

Primar,  
Marian Gabriel Stanciu



Contabil,  
Ionuț-Gabriel Ciobotaru

## Alimentare cu apa

### 70.02.05.01

Denumirea indicatorilor	Simbol	Prevederi anuale	din care credite destinate stingerii platilor restante	trimestrial				Estimari		
				1	2	3	4	2024	2025	2026
TOTAL CHELTUIELI FUNCTIONARE+DEZVOLTARE)		667.000	0	222.000	194.000	191.000	60.000	662.000	667.000	690.000
SECTIUNEA DE FUNCTIONARE		662.000	0	217.000	194.000	191.000	60.000	662.000	667.000	690.000
Total cheltuieli		662.000	0	217.000	194.000	191.000	60.000	662.000	667.000	690.000
CHELTUIELI CURENTE	01	662.000	0	217.000	194.000	191.000	60.000	662.000	667.000	690.000
TITLUL II BUNURI SI SERVICII	20	662.000	0	217.000	194.000	191.000	60.000	662.000	667.000	690.000
Bunuri si servicii	20.01	524.000	0	163.000	156.000	155.000	50.000	x	x	x
incalzit, iluminat si forta motrica	20.01.03	260.000	0	80.000	80.000	80.000	20.000	x	x	x
Carburanti si lubrifianti	20.01.05	7.000	0	3.000	2.000	2.000	0	x	x	x
Piese de schimb	20.01.06	10.000	0	4.000	3.000	3.000	0	x	x	x
Transport	20.01.07	2.000	0	1.000	1.000	0	0	x	x	x
Materiale si prestari de servicii cu caracter functional	20.01.09	180.000	0	50.000	50.000	50.000	30.000	x	x	x
Alte bunuri si servicii pentru intretinere si functionare	20.01.30	65.000	0	25.000	20.000	20.000	0	x	x	x
Medicamente si materiale sanitare	20.04	52.000	0	14.000	14.000	14.000	10.000	x	x	x
Dezinfectanti	20.04.04	52.000	0	14.000	14.000	14.000	10.000	x	x	x
Bunuri de natura obiectelor de inventar	20.05	6.000	0	2.000	2.000	2.000	0	x	x	x
Alte obiecte de inventar	20.05.30	6.000	0	2.000	2.000	2.000	0	x	x	x
Finantarea actiunilor din domeniul apelor	20.22	75.000	0	35.000	20.000	20.000	0	x	x	x
Alte cheltuieli	20.30	5.000	0	3.000	2.000	0	0	x	x	x
alte cheltuieli cu bunuri si servicii	20.30.30	5.000	0	3.000	2.000	0	0	x	x	x
SECTIUNEA DE DEZVOLTARE		5.000	0	5.000	0	0	0	0	0	0
Total cheltuieli		5.000	0	5.000	0	0	0	0	0	0

Denumirea indicatorilor	Simbol	Prevederi anuale	din care credite destinate stingerii platilor restante	trimestrial				Estimari		
				1	2	3	4	2024	2025	2026
CHELTUIELI DE CAPITAL	70	5.000	0	5.000	0	0	0	0	0	0
TITLUL XV ACTIVE NEFINANCIARE	71	5.000	0	5.000	0	0	0	0	0	0
active fixe	71.01	5.000	0	5.000	0	0	0	x	x	x
Constructii	71.01.01	5.000	0	5.000	0	0	0	x	x	x

Primar,  
Marian Gabriel Stanciu



Contabil,  
Ionuț-Gabriel Ciobotaru

**Iluminat public**

**70.02.06**

Denumirea indicatorilor	Simbol	Prevederi anuale	din care credite destinate stingerii platilor restante	trimestrial				Estimari		
				1	2	3	4	2024	2025	2026
TOTAL CHELTUIELI FUNCTIONARE+DEZVOLTARE)		460.000	0	232.000	92.000	76.000	60.000	320.000	320.000	320.000
SECTIUNEA DE FUNCTIONARE		320.000	0	92.000	92.000	76.000	60.000	320.000	320.000	320.000
Total cheltuieli		320.000	0	92.000	92.000	76.000	60.000	320.000	320.000	320.000
CHELTUIELI CURENTE	01	320.000	0	92.000	92.000	76.000	60.000	320.000	320.000	320.000
TITLUL II BUNURI SI SERVICII	20	320.000	0	92.000	92.000	76.000	60.000	320.000	320.000	320.000
Bunuri si servicii	20.01	315.000	0	90.000	90.000	75.000	60.000	x	x	x
incalzit, iluminat si forta motrica	20.01.03	275.000	0	80.000	80.000	65.000	50.000	x	x	x
Materiale si prestari de servicii cu caracter functional	20.01.09	40.000	0	10.000	10.000	10.000	10.000	x	x	x
Bunuri de natura obiectelor de inventar	20.05	5.000	0	2.000	2.000	1.000	0	x	x	x
Alte obiecte de inventar	20.05.30	5.000	0	2.000	2.000	1.000	0	x	x	x
SECTIUNEA DE DEZVOLTARE		140.000	0	140.000	0	0	0	0	0	0
Total cheltuieli		140.000	0	140.000	0	0	0	0	0	0
CHELTUIELI DE CAPITAL	70	140.000	0	140.000	0	0	0	0	0	0
TITLUL XV ACTIVE NEFINANCIARE	71	140.000	0	140.000	0	0	0	0	0	0
Active fixe	71.01	140.000	0	140.000	0	0	0	x	x	x

Denumirea indicatorilor	Simbol	Prevederi anuale	din care credite destinate stingerii platilor restante	trimestrial				Estimari		
				1	2	3	4	2024	2025	2026
Alte active fixe	71.01.30	140.000	0	140.000	0	0	0	x	x	x

Primar,  
Marian Gabriel Stanciu



Contabil,  
Ionuț-Gabriel Ciobotaru

## Iluminat public

70.02.06

Denumirea indicatorilor	Simbol	Prevederi anuale	din care credite destinate stingerii platilor restante	trimestrial				Estimari		
				1	2	3	4	2024	2025	2026
TOTAL CHELTUIELI (FUNCTIONARE+DEZVOLTARE)		460.000	0	232.000	92.000	76.000	60.000	320.000	320.000	320.000
SECTIUNEA DE FUNCTIONARE		320.000	0	92.000	92.000	76.000	60.000	320.000	320.000	320.000
Total cheltuieli		320.000	0	92.000	92.000	76.000	60.000	320.000	320.000	320.000
CHELTUIELI CURENTE	01	320.000	0	92.000	92.000	76.000	60.000	320.000	320.000	320.000
TITLUL II BUNURI SI SERVICII	20	320.000	0	92.000	92.000	76.000	60.000	320.000	320.000	320.000
Bunuri si servicii	20.01	315.000	0	90.000	90.000	75.000	60.000	x	x	x
Incalzit, iluminat si forta motrica	20.01.03	275.000	0	80.000	80.000	65.000	50.000	x	x	x
Materiale si prestari de servicii cu caracter functional	20.01.09	40.000	0	10.000	10.000	10.000	10.000	x	x	x
Bunuri de natura obiectelor de inventar	20.05	5.000	0	2.000	2.000	1.000	0	x	x	x
Alte obiecte de inventar	20.05.30	5.000	0	2.000	2.000	1.000	0	x	x	x
SECTIUNEA DE DEZVOLTARE		140.000	0	140.000	0	0	0	0	0	0
Total cheltuieli		140.000	0	140.000	0	0	0	0	0	0
CHELTUIELI DE CAPITAL	70	140.000	0	140.000	0	0	0	0	0	0
TITLUL XV ACTIVE NEFINANCIARE	71	140.000	0	140.000	0	0	0	0	0	0
Active fixe	71.01	140.000	0	140.000	0	0	0	x	x	x

Alte servicii in domeniul locuintei, serviciilor si dezvoltarii municipale

70.02.50


Denumirea indicatorilor	Simbol	Prevederi anuale	din care credite destinate stingerii platilor restante	trimestrial				Estimari		
				1	2	3	4	2024	2025	2026
TOTAL CHELTUIELI (FUNCTIONARE+DEZVOLTARE)		273.000	0	85.000	85.000	62.000	41.000	273.000	275.000	279.000
SECTIUNEA DE FUNCTIONARE		273.000	0	85.000	85.000	62.000	41.000	273.000	275.000	279.000
Total cheltuieli		273.000	0	85.000	85.000	62.000	41.000	273.000	275.000	279.000
CHELTUIELI CURENTE	01	273.000	0	85.000	85.000	62.000	41.000	273.000	275.000	279.000
TITLUL II BUNURI SI SERVICII	20	273.000	0	85.000	85.000	62.000	41.000	273.000	275.000	279.000
Bunuri si servicii	20.01	265.000	0	82.000	84.000	59.000	40.000	x	x	x
Incalzit, iluminat si forta motrica	20.01.03	50.000	0	20.000	20.000	10.000	0	x	x	x
Carburanti si lubrifianti	20.01.05	3.000	0	1.000	2.000	0	0	x	x	x
Transport	20.01.07	1.000	0	1.000	0	0	0	x	x	x
Materiale si prestari de servicii cu caracter functional	20.01.09	186.000	0	50.000	50.000	46.000	40.000	x	x	x
Alte bunuri si servicii pentru intretinere si functionare	20.01.30	25.000	0	10.000	12.000	3.000	0	x	x	x
Bunuri de natura obiectelor de inventar	20.05	8.000	0	3.000	1.000	3.000	1.000	x	x	x

Denumirea indicatorilor	Simbol	Prevederi anuale	din care credite destinate stingerii platilor restante	trimestrial				Estimari		
				1	2	3	4	2024	2025	2026
Alte obiecte de inventar	20.05.30	8.000	0	3.000	1.000	3.000	1.000	x	x	x

Primar,  
Marian Gabriel Stanciu



Contabil,  
Ionuț-Gabriel Ciobotaru





Denumirea indicatorilor	Simbol	Prevederi anuale	din care credite destinate stingerii platilor restante	trimestrial				Estimari		
				1	2	3	4	2024	2025	2026
Constructii	71.01.01	10.000	0	10.000	0	0	0	x	x	x

Primar,  
Marian Gabriel Stanciu



Contabil,  
Ionuț-Gabriel Ciobotaru

Colecta, tratarea si distrugerea deseurilor

74.02.05.02

Denumirea indicatorilor	Simbol	Prevederi anuale	din care credite destinate stingerii platilor restante	trimestrial				Estimari		
				1	2	3	4	2024	2025	2026
TOTAL CHELTUIELI (FUNCTIONARE+DEZVOLTARE)		774.000	0	201.000	271.000	201.000	101.000	775.000	780.000	790.000
SECTIUNEA DE FUNCTIONARE		774.000	0	201.000	271.000	201.000	101.000	775.000	780.000	790.000
Total cheltuieli		774.000	0	201.000	271.000	201.000	101.000	775.000	780.000	790.000
CHELTUIELI CURENTE	01	774.000	0	201.000	271.000	201.000	101.000	775.000	780.000	790.000
TITLUL II BUNURI SI SERVICII	20	774.000	0	201.000	271.000	201.000	101.000	775.000	780.000	790.000
Bunuri si servicii	20.01	770.000	0	200.000	270.000	200.000	100.000	x	x	x
Apa, canal si salubritate	20.01.04	770.000	0	200.000	270.000	200.000	100.000	x	x	x
Bunuri de natura obiectelor de inventar	20.05	4.000	0	1.000	1.000	1.000	1.000	x	x	x
Alte obiecte de inventar	20.05.30	4.000	0	1.000	1.000	1.000	1.000	x	x	x

Primar,  
Marian Gabriel Stanciu

Contabil,  
Ionut-Gabriel Ciobotaru




Canalizarea si tratarea apelor reziduale

74.02.06

Denumirea indicatorilor	Simbol	Prevederi anuale	din care credite destinate stingerii platilor restante	trimestrial				Estimari		
				1	2	3	4	2024	2025	2026
TOTAL CHELTUIELI (FUNCTIONARE+DEZVOLTARE)		315.000	0	98.000	82.000	85.000	50.000	306.000	310.000	325.000
SECTIUNEA DE FUNCTIONARE		305.000	0	88.000	82.000	85.000	50.000	306.000	310.000	325.000
Total cheltuieli		305.000	0	88.000	82.000	85.000	50.000	306.000	310.000	325.000
CHELTUIELI CURENTE	01	305.000	0	88.000	82.000	85.000	50.000	306.000	310.000	325.000
TITLUL II BUNURI SI SERVICII	20	305.000	0	88.000	82.000	85.000	50.000	306.000	310.000	325.000
Bunuri si servicii	20.01	292.000	0	82.000	78.000	82.000	50.000	x	x	x
Incalzit, iluminat si forta motrica	20.01.03	200.000	0	50.000	50.000	50.000	50.000	x	x	x
Carburanti si lubrifianti	20.01.05	10.000	0	3.000	4.000	3.000	0	x	x	x
Piese de schimb	20.01.06	12.000	0	4.000	4.000	4.000	0	x	x	x
Alte bunuri si servicii pentru intretinere si functionare	20.01.30	70.000	0	25.000	20.000	25.000	0	x	x	x
Bunuri de natura obiectelor de inventar	20.05	13.000	0	6.000	4.000	3.000	0	x	x	x
Alte obiecte de inventar	20.05.30	13.000	0	6.000	4.000	3.000	0	x	x	x
SECTIUNEA DE DEZVOLTARE		10.000	0	10.000	0	0	0	0	0	0
Total cheltuieli		10.000	0	10.000	0	0	0	0	0	0
CHELTUIELI DE CAPITAL	70	10.000	0	10.000	0	0	0	0	0	0
TITLUL XV ACTIVE NEFINANCIARE	71	10.000	0	10.000	0	0	0	0	0	0
Active fixe	71.01	10.000	0	10.000	0	0	0	x	x	x

Denumirea indicatorilor	Simbol	Prevederi anuale	din care credite destinate stingerii platilor restante	trimestrial				Estimari		
				1	2	3	4	2024	2025	2026
Constructii	71.01.01	10.000	0	10.000	0	0	0	x	x	x

Primar,  
Marian Gabriel Stanciu



Contabil,  
Ionuț-Gabriel Ciobotaru

Actiuni ger ale, economice, comerciale si de mu. a

80.02

Denumirea indicatorilor	Simbol	Prevederi anuale	din care credite destinate stingerii platilor restante	trimestrial				Estimari		
				1	2	3	4	2024	2025	2026
TOTAL CHELTUIELI (FUNCTIONARE+DEZVOLTARE)		80.000	0	70.000	10.000	0	0	50.000	50.000	50.000
SECTIUNEA DE FUNCTIONARE		80.000	0	70.000	10.000	0	0	50.000	50.000	50.000
Total cheltuieli		80.000	0	70.000	10.000	0	0	50.000	50.000	50.000
CHELTUIELI CURENTE	01	80.000	0	70.000	10.000	0	0	50.000	50.000	50.000
TITLUL II BUNURI SI SERVICII	20	80.000	0	70.000	10.000	0	0	50.000	50.000	50.000
Bunuri si servicii	20.01	20.000	0	10.000	10.000	0	0	x	x	x
Alte bunuri si servicii pentru intretinere si functionare	20.01.30	20.000	0	10.000	10.000	0	0	x	x	x
Prevenirea si combaterea inundatiilor si ingheturilor	20.23	60.000	0	60.000	0	0	0	x	x	x

Primar,  
Marian Gabriel Stanciu



Contabil,  
Ionuț-Gabriel Ciobotaru

## Prevenirea și combaterea inundațiilor și înghețurilor

80.02.01.06

Denumirea indicatorilor	Simbol	Prevederi anuale	din care credite destinate stingerii platilor restante	trimestrial				Estimari		
				1	2	3	4	2024	2025	2026
TOTAL CHELTUIELI (FUNCTIONARE+DEZVOLTARE)		80.000	0	70.000	10.000	0	0	50.000	50.000	50.000
SECTIUNEA DE FUNCTIONARE		80.000	0	70.000	10.000	0	0	50.000	50.000	50.000
Total cheltuieli		80.000	0	70.000	10.000	0	0	50.000	50.000	50.000
CHELTUIELI CURENTE	01	80.000	0	70.000	10.000	0	0	50.000	50.000	50.000
TITLUL II BUNURI SI SERVICII	20	80.000	0	70.000	10.000	0	0	50.000	50.000	50.000
Bunuri si servicii	20.01	20.000	0	10.000	10.000	0	0	x	x	x
Alte bunuri si servicii pentru intretinere si functionare	20.01.30	20.000	0	10.000	10.000	0	0	x	x	x
Prevenirea si combaterea inundațiilor și înghețurilor	20.23	60.000	0	60.000	0	0	0	x	x	x

Primar,  
Marian Gabriel Stanciu

Contabil,  
Ionuț-Gabriel Ciobotaru




## Transporturi

**84.02**

Denumirea indicatorilor	Simbol	Prevederi anuale	din care credite destinate stingerii platilor restante	trimestrial				Estimari		
				1	2	3	4	2024	2025	2026
TOTAL CHELTUIELI (FUNCTIONARE+DEZVOLTARE)		830.000	0	455.000	364.000	11.000	0	90.000	30.000	30.000
SECTIUNEA DE FUNCTIONARE		90.000	0	65.000	14.000	11.000	0	90.000	30.000	30.000
Total cheltuieli		90.000	0	65.000	14.000	11.000	0	90.000	30.000	30.000
CHELTUIELI CURENTE	01	90.000	0	65.000	14.000	11.000	0	90.000	30.000	30.000
TITLUL II BUNURI SI SERVICII	20	90.000	0	65.000	14.000	11.000	0	90.000	30.000	30.000
Bunuri si servicii	20.01	25.000	0	10.000	9.000	6.000	0	x	x	x
Alte bunuri si servicii pentru intretinere si functionare	20.01.30	25.000	0	10.000	9.000	6.000	0	x	x	x
Reparatii curente	20.02	50.000	0	50.000	0	0	0	x	x	x
Bunuri de natura obiectelor de inventar	20.05	15.000	0	5.000	5.000	5.000	0	x	x	x
Alte obiecte de inventar	20.05.30	15.000	0	5.000	5.000	5.000	0	x	x	x
SECTIUNEA DE DEZVOLTARE		740.000	0	390.000	350.000	0	0	0	0	0
Total cheltuieli		740.000	0	390.000	350.000	0	0	0	0	0
CHELTUIELI DE CAPITAL	70	740.000	0	390.000	350.000	0	0	0	0	0
TITLUL XV ACTIVE NEFINANCIARE	71	740.000	0	390.000	350.000	0	0	0	0	0
Active fixe	71.01	740.000	0	390.000	350.000	0	0	x	x	x

Denumirea indicatorilor	Simbol	Prevederi anuale	din care credite destinate stingerii platilor restante	trimestrial				Estimari		
				1	2	3	4	2024	2025	2026
Constructii	71.01.01	740.000	0	390.000	350.000	0	0	x	x	x

Primar,  
Marian Gabriel Stanciu



Contabil,  
Ionuț-Gabriel Ciobotaru

## Drumuri si poduri

### 84.02.03.01

Denumirea indicatorilor	Simbol	Prevederi anuale	din care credite destinate stingerii platilor restante	trimestrial				Estimari		
				1	2	3	4	2024	2025	2026
TOTAL CHELTUIELI (FUNCTIONARE+DEZVOLTARE)		830.000	0	455.000	364.000	11.000	0	90.000	30.000	30.000
SECTIUNEA DE FUNCTIONARE		90.000	0	65.000	14.000	11.000	0	90.000	30.000	30.000
Total cheltuieli		90.000	0	65.000	14.000	11.000	0	90.000	30.000	30.000
CHELTUIELI CURENTE	01	90.000	0	65.000	14.000	11.000	0	90.000	30.000	30.000
TITLUL II BUNURI SI SERVICII	20	90.000	0	65.000	14.000	11.000	0	90.000	30.000	30.000
Bunuri si servicii	20.01	25.000	0	10.000	9.000	6.000	0	x	x	x
Alte bunuri si servicii pentru intretinere si functionare	20.01.30	25.000	0	10.000	9.000	6.000	0	x	x	x
Reparatii curente	20.02	50.000	0	50.000	0	0	0	x	x	x
Bunuri de natura obiectelor de inventar	20.05	15.000	0	5.000	5.000	5.000	0	x	x	x
Alte obiecte de inventar	20.05.30	15.000	0	5.000	5.000	5.000	0	x	x	x
SECTIUNEA DE DEZVOLTARE		740.000	0	390.000	350.000	0	0	0	0	0
Total cheltuieli		740.000	0	390.000	350.000	0	0	0	0	0
CHELTUIELI DE CAPITAL	70	740.000	0	390.000	350.000	0	0	0	0	0
TITLUL XV ACTIVE NEFINANCIARE	71	740.000	0	390.000	350.000	0	0	0	0	0
Active fixe	71.01	740.000	0	390.000	350.000	0	0	x	x	x

Denumirea indicatorilor	Simbol	Prevederi anuale	din care credite destinate stingerii platilor restante	trimestrial				Estimari		
				1	2	3	4	2024	2025	2026
Constructii	71.01.01	740.000	0	390.000	350.000	0	0	x	x	x

Primar,  
Marian Gabriel Stanciu



Contabil,  
Ionuț-Gabriel Ciobotaru

**BUDGET LOCAL INITIAL**  
**SURSA E**  
**2023**  
**aprobat în data de 26.01.2023**

DENUMIREA INDICATORILOR	Cod rand	Cod indicator	Program	Din care credite bugetare destinate stingerii platilor restante	Trim I	Trim II	Trim III	Trim IV	Estimari		
									2024	2025	2026
SECTIUNEA DE FUNCTIONARE + SECTIUNEA DE DEZVOLTARE											
<b>TOTAL VENITURI</b>	<b>1</b>	<b>00.01</b>	<b>106.000</b>		<b>66.000</b>	<b>14.000</b>	<b>14.000</b>	<b>12.000</b>	<b>106.000</b>	<b>106.000</b>	<b>106.000</b>
<b>I. VENITURI CURENTE</b>	<b>2</b>	<b>00.02</b>	<b>106.000</b>		<b>66.000</b>	<b>14.000</b>	<b>14.000</b>	<b>12.000</b>	<b>106.000</b>	<b>106.000</b>	<b>106.000</b>
<b>C. VENITURI NEFISCALE</b>	<b>3</b>	<b>00.07</b>	<b>106.000</b>		<b>66.000</b>	<b>14.000</b>	<b>14.000</b>	<b>12.000</b>	<b>106.000</b>	<b>106.000</b>	<b>106.000</b>
<b>C1. VENITURI DIN PROPRIETATE</b>	<b>4</b>	<b>00.08</b>	<b>57.000</b>		<b>53.000</b>	<b>2.000</b>	<b>2.000</b>	<b>0</b>	<b>57.000</b>	<b>57.000</b>	<b>57.000</b>
Venituri din proprietate	5	30.10	57.000		53.000	2.000	2.000	0	57.000	57.000	57.000
Venituri din concesiuni si inchirieri	6	30.10.05	8.000		4.000	2.000	2.000	0	8.000	8.000	8.000
Alte venituri din concesiuni si inchirieri de catre institutiile publice	7	30.10.05.30	8.000		4.000	2.000	2.000	0	8.000	8.000	8.000
Venituri din utilizarea pasunilor comunale	8	30.10.09	49.000		49.000	0	0	0	49.000	49.000	49.000
<b>C2. VANZARI DE BUNURI SI SERVICII</b>	<b>9</b>	<b>00.09</b>	<b>49.000</b>		<b>13.000</b>	<b>12.000</b>	<b>12.000</b>	<b>12.000</b>	<b>49.000</b>	<b>49.000</b>	<b>49.000</b>
Venituri din prestari de servicii si alte activitati	10	33.10	49.000		13.000	12.000	12.000	12.000	49.000	49.000	49.000
Taxe si alte venituri in invatamant	11	33.10.05	49.000		13.000	12.000	12.000	12.000	49.000	49.000	49.000
<b>TOTAL CHELTUIELI</b>	<b>12</b>		<b>106.000</b>	<b>0</b>	<b>66.000</b>	<b>14.000</b>	<b>14.000</b>	<b>12.000</b>	<b>106.000</b>	<b>106.000</b>	<b>106.000</b>
CHELTUIELI CURENTE	13	01	106.000	0	66.000	14.000	14.000	12.000	106.000	106.000	106.000
TITLUL II BUNURI SI SERVICII	14	20	106.000	0	66.000	14.000	14.000	12.000	106.000	106.000	106.000
Bunuri si servicii	15	20.01	57.000	0	53.000	2.000	2.000	0	x	x	x
Furnituri de birou	16	20.01.01	0	0	0	0	0	0	x	x	x
Alte bunuri si servicii pentru intretinere si functionare	17	20.01.30	57.000	0	53.000	2.000	2.000	0	x	x	x

DENUMIREA INDICATORILOR	Cod rand	Cod indicator	Program	Din care credite bugetare destinate stingerii platilor restante	Trim I	Trim II	Trim III	Trim IV	Estimari		
									2024	2025	2026
Hrana	18	20.03	49.000	0	13.000	12.000	12.000	12.000	x	x	x
Hrana pentru oameni	19	20.03.01	49.000	0	13.000	12.000	12.000	12.000	x	x	x
CHELTUIELI DE CAPITAL	20	70	0	0	0	0	0	0	0	0	0
<b>Partea a III-a CHELTUIELI SOCIAL-CULTURALE</b>	<b>21</b>	<b>64.10</b>	<b>57.000</b>	<b>0</b>	<b>17.000</b>	<b>14.000</b>	<b>14.000</b>	<b>12.000</b>	<b>57.000</b>	<b>57.000</b>	<b>57.000</b>
<b>Invatamant</b>	<b>22</b>	<b>65.10</b>	<b>55.000</b>	<b>0</b>	<b>15.000</b>	<b>14.000</b>	<b>14.000</b>	<b>12.000</b>	<b>55.000</b>	<b>55.000</b>	<b>55.000</b>
CHELTUIELI CURENTE	23	01	55.000	0	15.000	14.000	14.000	12.000	55.000	55.000	55.000
TITLUL II BUNURI SI SERVICII	24	20	55.000	0	15.000	14.000	14.000	12.000	55.000	55.000	55.000
Bunuri si servicii	25	20.01	6.000	0	2.000	2.000	2.000	0	x	x	x
Furnituri de birou	26	20.01.01	0	0	0	0	0	0	x	x	x
Alte bunuri si servicii pentru intretinere si functionare	27	20.01.30	6.000	0	2.000	2.000	2.000	0	x	x	x
Hrana	28	20.03	49.000	0	13.000	12.000	12.000	12.000	x	x	x
Hrana pentru oameni	29	20.03.01	49.000	0	13.000	12.000	12.000	12.000	x	x	x
CHELTUIELI DE CAPITAL	30	70	0	0	0	0	0	0	0	0	0
Din total capitol											
Invatamant prescolar si primar	31	65.10.03	49.000	0	13.000	12.000	12.000	12.000	49.000	49.000	49.000
Invatamant prescolar	32	65.10.03.01	49.000	0	13.000	12.000	12.000	12.000	49.000	49.000	49.000
Invatamant primar	33	65.10.03.02	0	0	0	0	0	0	0	0	0
Invatamant secundar	34	65.10.04	6.000	0	2.000	2.000	2.000	0	6.000	6.000	6.000
Invatamant secundar inferior	35	65.10.04.01	0	0	0	0	0	0	0	0	0
Invatamant secundar superior	36	65.10.04.02	6.000	0	2.000	2.000	2.000	0	6.000	6.000	6.000
<b>Cultura, recreere si religie</b>	<b>37</b>	<b>67.10</b>	<b>2.000</b>	<b>0</b>	<b>2.000</b>	<b>0</b>	<b>0</b>	<b>0</b>	<b>2.000</b>	<b>2.000</b>	<b>2.000</b>
CHELTUIELI CURENTE	38	01	2.000	0	2.000	0	0	0	2.000	2.000	2.000
TITLUL II BUNURI SI SERVICII	39	20	2.000	0	2.000	0	0	0	2.000	2.000	2.000
Bunuri si servicii	40	20.01	2.000	0	2.000	0	0	0	x	x	x
Furnituri de birou	41	20.01.01	0	0	0	0	0	0	x	x	x
Alte bunuri si servicii pentru intretinere si functionare	42	20.01.30	2.000	0	2.000	0	0	0	x	x	x
CHELTUIELI DE CAPITAL	43	70	0	0	0	0	0	0	0	0	0

DENUMIREA INDICATORILOR	Cod rand	Cod indicator	Program	Din care credite bugetare destinate stingerii platilor restante	Trim I	Trim II	Trim III	Trim IV	Estimari		
									2024	2025	2026
Din total capitol											
Servicii recreative si sportive	44	67.10.05	2.000	0	2.000	0	0	0	2.000	2.000	2.000
Sport	45	67.10.05.01	2.000	0	2.000	0	0	0	2.000	2.000	2.000
<b>Partea a V-a ACTIUNI ECONOMICE</b>	<b>46</b>	<b>79.10</b>	<b>49.000</b>	<b>0</b>	<b>49.000</b>	<b>0</b>	<b>0</b>	<b>0</b>	<b>49.000</b>	<b>49.000</b>	<b>49.000</b>
<b>Agricultura, silvicultura, piscicultura si vanatoare</b>	<b>47</b>	<b>83.10</b>	<b>49.000</b>	<b>0</b>	<b>49.000</b>	<b>0</b>	<b>0</b>	<b>0</b>	<b>49.000</b>	<b>49.000</b>	<b>49.000</b>
CHELTUIELI CURENTE	48	01	49.000	0	49.000	0	0	0	49.000	49.000	49.000
TITLUL II BUNURI SI SERVICII	49	20	49.000	0	49.000	0	0	0	49.000	49.000	49.000
Bunuri si servicii	50	20.01	49.000	0	49.000	0	0	0	x	x	x
Furnituri de birou	51	20.01.01	0	0	0	0	0	0	x	x	x
Alte bunuri si servicii pentru intretinere si functionare	52	20.01.30	49.000	0	49.000	0	0	0	x	x	x
CHELTUIELI DE CAPITAL	53	70	0	0	0	0	0	0	0	0	0
Din total capitol											
Agricultura	54	83.10.03	49.000	0	49.000	0	0	0	49.000	49.000	49.000
Alte cheltuieli in domeniul agriculturii	55	83.10.03.30	49.000	0	49.000	0	0	0	49.000	49.000	49.000
<b>Partea a VII-a REZERVE, EXCEDENT/DEFICIT</b>	<b>56</b>	<b>96.10</b>	<b>0</b>	<b>0</b>	<b>0</b>	<b>0</b>	<b>0</b>	<b>0</b>	<b>0</b>	<b>0</b>	<b>0</b>
REZERVE	57	97.10	0	0	0	0	0	0	0	0	0
EXCEDENT	58	98.10	0	0	0	0	0	0	0	0	0
DEFICIT	59	99.10	0	0	0	0	0	0	0	0	0

**BUDGET LOCAL INITIAL**  
**SURSA E**  
**2023**  
**aprobat în data de 26.01.2023**

DENUMIREA INDICATORILOR	Cod rand	Cod indicator	Program	Din care credite bugetare destinate stingerii platilor restante	Trim I	Trim II	Trim III	Trim IV	Estimari		
									2024	2025	2026
SECTIUNEA FUNCTIONARE											
SECTIUNEA FUNCTIONARE	1		106.000		66.000	14.000	14.000	12.000	106.000	106.000	106.000
TOTAL VENITURI	2	00.01	106.000		66.000	14.000	14.000	12.000	106.000	106.000	106.000
I. VENITURI CURENTE	3	00.02	106.000		66.000	14.000	14.000	12.000	106.000	106.000	106.000
C. VENITURI NEFISCALE	4	00.07	106.000		66.000	14.000	14.000	12.000	106.000	106.000	106.000
C1. VENITURI DIN PROPRIETATE	5	00.08	57.000		53.000	2.000	2.000	0	57.000	57.000	57.000
Venituri din proprietate	6	30.10	57.000		53.000	2.000	2.000	0	57.000	57.000	57.000
Venituri din concesiuni si inchirieri	7	30.10.05	8.000		4.000	2.000	2.000	0	8.000	8.000	8.000
Alte venituri din concesiuni si inchirieri de catre institutiile publice	8	30.10.05.30	8.000		4.000	2.000	2.000	0	8.000	8.000	8.000
Venituri din utilizarea pasunilor comunale	9	30.10.09	49.000		49.000	0	0	0	49.000	49.000	49.000
C2. VANZARI DE BUNURI SI SERVICII	10	00.09	49.000		13.000	12.000	12.000	12.000	49.000	49.000	49.000
Venituri din prestari de servicii si alte activitati	11	33.10	49.000		13.000	12.000	12.000	12.000	49.000	49.000	49.000
Taxe si alte venituri in invatamant	12	33.10.05	49.000		13.000	12.000	12.000	12.000	49.000	49.000	49.000
TOTAL CHELTUIELI	13		106.000	0	66.000	14.000	14.000	12.000	106.000	106.000	106.000
CHELTUIELI CURENTE	14	01	106.000	0	66.000	14.000	14.000	12.000	106.000	106.000	106.000
TITLUL II BUNURI SI SERVICII	15	20	106.000	0	66.000	14.000	14.000	12.000	106.000	106.000	106.000
Bunuri si servicii	16	20.01	57.000	0	53.000	2.000	2.000	0	x	x	x
Furnituri de birou	17	20.01.01	0	0	0	0	0	0	x	x	x
Alte bunuri si servicii pentru intretinere si functionare	18	20.01.30	57.000	0	53.000	2.000	2.000	0	x	x	x

DENUMIREA INDICATORILOR	Cod rand	Cod indicator	Program	Din care credite bugetare destinate stingerii platilor restante	Trim I	Trim II	Trim III	Trim IV	Estimari		
									2024	2025	2026
Hrana	19	20.03	49.000	0	13.000	12.000	12.000	12.000	x	x	x
Hrana pentru oameni	20	20.03.01	49.000	0	13.000	12.000	12.000	12.000	x	x	x
CHELTUIELI DE CAPITAL	21	70	0	0	0	0	0	0	0	0	0
<b>Partea a III-a CHELTUIELI SOCIAL-CULTURALE</b>	<b>22</b>	<b>64.10</b>	<b>57.000</b>	<b>0</b>	<b>17.000</b>	<b>14.000</b>	<b>14.000</b>	<b>12.000</b>	<b>57.000</b>	<b>57.000</b>	<b>57.000</b>
<b>Invatamant</b>	<b>23</b>	<b>65.10</b>	<b>55.000</b>	<b>0</b>	<b>15.000</b>	<b>14.000</b>	<b>14.000</b>	<b>12.000</b>	<b>55.000</b>	<b>55.000</b>	<b>55.000</b>
CHELTUIELI CURENTE	24	01	55.000	0	15.000	14.000	14.000	12.000	55.000	55.000	55.000
TITLUL II BUNURI SI SERVICII	25	20	55.000	0	15.000	14.000	14.000	12.000	55.000	55.000	55.000
Bunuri si servicii	26	20.01	6.000	0	2.000	2.000	2.000	0	x	x	x
Furnituri de birou	27	20.01.01	0	0	0	0	0	0	x	x	x
Alte bunuri si servicii pentru intretinere si functionare	28	20.01.30	6.000	0	2.000	2.000	2.000	0	x	x	x
Hrana	29	20.03	49.000	0	13.000	12.000	12.000	12.000	x	x	x
Hrana pentru oameni	30	20.03.01	49.000	0	13.000	12.000	12.000	12.000	x	x	x
CHELTUIELI DE CAPITAL	31	70	0	0	0	0	0	0	0	0	0
Din total capitol											
Invatamant prescolar si primar	32	65.10.03	49.000	0	13.000	12.000	12.000	12.000	49.000	49.000	49.000
Invatamant prescolar	33	65.10.03.01	49.000	0	13.000	12.000	12.000	12.000	49.000	49.000	49.000
Invatamant primar	34	65.10.03.02	0	0	0	0	0	0	0	0	0
Invatamant secundar	35	65.10.04	6.000	0	2.000	2.000	2.000	0	6.000	6.000	6.000
Invatamant secundar inferior	36	65.10.04.01	0	0	0	0	0	0	0	0	0
Invatamant secundar superior	37	65.10.04.02	6.000	0	2.000	2.000	2.000	0	6.000	6.000	6.000
<b>Cultura, recreere si religie</b>	<b>38</b>	<b>67.10</b>	<b>2.000</b>	<b>0</b>	<b>2.000</b>	<b>0</b>	<b>0</b>	<b>0</b>	<b>2.000</b>	<b>2.000</b>	<b>2.000</b>
CHELTUIELI CURENTE	39	01	2.000	0	2.000	0	0	0	2.000	2.000	2.000
TITLUL II BUNURI SI SERVICII	40	20	2.000	0	2.000	0	0	0	2.000	2.000	2.000
Bunuri si servicii	41	20.01	2.000	0	2.000	0	0	0	x	x	x
Furnituri de birou	42	20.01.01	0	0	0	0	0	0	x	x	x
Alte bunuri si servicii pentru intretinere si functionare	43	20.01.30	2.000	0	2.000	0	0	0	x	x	x
CHELTUIELI DE CAPITAL	44	70	0	0	0	0	0	0	0	0	0

DENUMIREA INDICATORILOR	Cod rand	Cod indicator	Program	Din care credite bugetare destinate stingerii platilor restante	Trim I	Trim II	Trim III	Trim IV	Estimari		
									2024	2025	2026
Din total capitol											
Servicii recreative si sportive	45	67.10.05	2.000	0	2.000	0	0	0	2.000	2.000	2.000
Sport	46	67.10.05.01	2.000	0	2.000	0	0	0	2.000	2.000	2.000
<b>Partea a V-a ACTIUNI ECONOMICE</b>	<b>47</b>	<b>79.10</b>	<b>49.000</b>	<b>0</b>	<b>49.000</b>	<b>0</b>	<b>0</b>	<b>0</b>	<b>49.000</b>	<b>49.000</b>	<b>49.000</b>
<b>Agricultura, silvicultura, piscicultura si vanatoare</b>	<b>48</b>	<b>83.10</b>	<b>49.000</b>	<b>0</b>	<b>49.000</b>	<b>0</b>	<b>0</b>	<b>0</b>	<b>49.000</b>	<b>49.000</b>	<b>49.000</b>
CHELTUIELI CURENTE	49	01	49.000	0	49.000	0	0	0	49.000	49.000	49.000
TITLUL II BUNURI SI SERVICII	50	20	49.000	0	49.000	0	0	0	49.000	49.000	49.000
Bunuri si servicii	51	20.01	49.000	0	49.000	0	0	0	x	x	x
Furnituri de birou	52	20.01.01	0	0	0	0	0	0	x	x	x
Alte bunuri si servicii pentru intretinere si functionare	53	20.01.30	49.000	0	49.000	0	0	0	x	x	x
CHELTUIELI DE CAPITAL	54	70	0	0	0	0	0	0	0	0	0
Din total capitol											
Agricultura	55	83.10.03	49.000	0	49.000	0	0	0	49.000	49.000	49.000
Alte cheltuieli in domeniul agriculturii	56	83.10.03.30	49.000	0	49.000	0	0	0	49.000	49.000	49.000
<b>Partea a VII-a REZERVE, EXCEDENT/DEFICIT</b>	<b>57</b>	<b>96.10</b>	<b>0</b>	<b>0</b>	<b>0</b>	<b>0</b>	<b>0</b>	<b>0</b>	<b>0</b>	<b>0</b>	<b>0</b>
<b>REZERVE</b>	<b>58</b>	<b>97.10</b>	<b>0</b>	<b>0</b>	<b>0</b>	<b>0</b>	<b>0</b>	<b>0</b>	<b>0</b>	<b>0</b>	<b>0</b>
<b>EXCEDENT</b>	<b>59</b>	<b>98.10</b>	<b>0</b>	<b>0</b>	<b>0</b>	<b>0</b>	<b>0</b>	<b>0</b>	<b>0</b>	<b>0</b>	<b>0</b>
<b>DEFICIT</b>	<b>60</b>	<b>99.10</b>	<b>0</b>	<b>0</b>	<b>0</b>	<b>0</b>	<b>0</b>	<b>0</b>	<b>0</b>	<b>0</b>	<b>0</b>

**B UGET LOCAL INITIAL**  
**SURSA E**  
**2023**  
**aprobat în data de 26.01.2023**

DENUMIREA INDICATORILOR	Cod rand	Cod indicator	Program	Din care credite bugetare destinate stingerii platilor restante	Trim I	Trim II	Trim III	Trim IV	Estimari		
									2024	2025	2026
SECTIUNEA DEZVOLTARE											
TOTAL CHELTUIELI	1		0	0	0	0	0	0	0	0	0
CHELTUIELI CURENTE	2	01	0	0	0	0	0	0	0	0	0
CHELTUIELI DE CAPITAL	3	70	0	0	0	0	0	0	0	0	0
Partea a VII-a REZERVE, EXCEDENT/DEFICIT	4	96.	0	0	0	0	0	0	0	0	0
REZERVE	5	97.	0	0	0	0	0	0	0	0	0
EXCEDENT	6	98.	0	0	0	0	0	0	0	0	0
DEFICIT	7	99.	0	0	0	0	0	0	0	0	0

Primar,  
Marian Gabriel Stanciu



Contabil,  
Ionuț-Gabriel Ciobotaru


**Total cheltuieli  
SURSA E  
26.01.2023**

Denumirea indicatorilor	Simbol	Prevederi anuale	din care credite destinate stingerii platilor restante	trimestrial				Estimari		
				1	2	3	4	2024	2025	2026
TOTAL CHELTUIELI (FUNCTIONARE+DEZVOLTARE)		106.000	0	66.000	14.000	14.000	12.000	106.000	106.000	106.000
SECTIUNEA DE FUNCTIONARE		106.000	0	66.000	14.000	14.000	12.000	106.000	106.000	106.000
Total cheltuieli		106.000	0	66.000	14.000	14.000	12.000	106.000	106.000	106.000
CHELTUIELI CURENTE	01	106.000	0	66.000	14.000	14.000	12.000	106.000	106.000	106.000
TITLUL II BUNURI SI SERVICII	20	106.000	0	66.000	14.000	14.000	12.000	106.000	106.000	106.000
Bunuri si servicii	20.01	57.000	0	53.000	2.000	2.000	0	x	x	x
Alte bunuri si servicii pentru intretinere si functionare	20.01.30	57.000	0	53.000	2.000	2.000	0	x	x	x
Hrana	20.03	49.000	0	13.000	12.000	12.000	12.000	x	x	x
Hrana pentru oameni	20.03.01	49.000	0	13.000	12.000	12.000	12.000	x	x	x

Primar,  
Marian Gabriel Stanciu,



Contabil,  
Ionuț-Gabriel Ciobotaru




**Invatamant**  
**65.10**

Denumirea indicatorilor	Simbol	Prevederi anuale	din care credite destinate stingerii platilor restante	trimestrial				Estimari		
				1	2	3	4	2024	2025	2026
TOTAL CHELTUIELI (FUNCTIONARE+DEZVOLTARE)		55.000	0	15.000	14.000	14.000	12.000	55.000	55.000	55.000
SECTIUNEA DE FUNCTIONARE		55.000	0	15.000	14.000	14.000	12.000	55.000	55.000	55.000
Total cheltuieli		55.000	0	15.000	14.000	14.000	12.000	55.000	55.000	55.000
CHELTUIELI CURENTE	01	55.000	0	15.000	14.000	14.000	12.000	55.000	55.000	55.000
TITLUL II BUNURI SI SERVICII	20	55.000	0	15.000	14.000	14.000	12.000	55.000	55.000	55.000
Bunuri si servicii	20.01	6.000	0	2.000	2.000	2.000	0	x	x	x
Alte bunuri si servicii pentru intretinere si functionare	20.01.30	6.000	0	2.000	2.000	2.000	0	x	x	x
Hrana	20.03	49.000	0	13.000	12.000	12.000	12.000	x	x	x
Hrana pentru oameni	20.03.01	49.000	0	13.000	12.000	12.000	12.000	x	x	x

Primar,  
Marian Gabriel Stanciu

Contabil  
Ionuț-Gabriel Ciobotaru




**Invatamant prescolar**

**65.10.03.01**

Denumirea indicatorilor	Simbol	Prevederi anuale	din care credite destinate stingerii platilor restante	trimestrial				Estimari		
				1	2	3	4	2024	2025	2026
TOTAL CHELTUIELI (FUNCTIONARE+DEZVOLTARE)		49.000	0	13.000	12.000	12.000	12.000	49.000	49.000	49.000
SECTIUNEA DE FUNCTIONARE		49.000	0	13.000	12.000	12.000	12.000	49.000	49.000	49.000
Total cheltuieli		49.000	0	13.000	12.000	12.000	12.000	49.000	49.000	49.000
CHELTUIELI CURENTE	01	49.000	0	13.000	12.000	12.000	12.000	49.000	49.000	49.000
TITLUL II BUNURI SI SERVICII	20	49.000	0	13.000	12.000	12.000	12.000	49.000	49.000	49.000
Hrana	20.03	49.000	0	13.000	12.000	12.000	12.000	x	x	x
Hrana pentru oameni	20.03.01	49.000	0	13.000	12.000	12.000	12.000	x	x	x

Primar  
Marian Gabriel Stanciu



Contabil  
Ionuț-Gabriel Ciobotaru

Denumirea primariei

Adresa

Telefon

In tamant secundar superior

65.10.04.02

Denumirea indicatorilor	Simbol	Prevederi anuale	din care credite destinate stingerii platilor restante	trimestrial				Estimari		
				1	2	3	4	2024	2025	2026
TOTAL CHELTUIELI (FUNCTIONARE+DEZVOLTARE)		6.000	0	2.000	2.000	2.000	0	6.000	6.000	6.000
SECTIUNEA DE FUNCTIONARE		6.000	0	2.000	2.000	2.000	0	6.000	6.000	6.000
Total cheltuieli		6.000	0	2.000	2.000	2.000	0	6.000	6.000	6.000
CHELTUIELI CURENTE	01	6.000	0	2.000	2.000	2.000	0	6.000	6.000	6.000
TITLUL II BUNURI SI SERVICII	20	6.000	0	2.000	2.000	2.000	0	6.000	6.000	6.000
Bunuri si servicii	20.01	6.000	0	2.000	2.000	2.000	0	x	x	x
Alte bunuri si servicii pentru intretinere si functionare	20.01.30	6.000	0	2.000	2.000	2.000	0	x	x	x

Primar

Marian Gabriel Stanciu



Contabil

Ionuț-Gabriel Ciobotaru

**CUZĂȚURA, RECREERE SI RELIGIE**

**67.10.**

Denumirea indicatorilor	Simbol	Prevederi anuale	din care credite destinate stingerii platilor restante	trimestrial				Estimari		
				1	2	3	4	2024	2025	2026
TOTAL CHELTUIELI (FUNCTIONARE+DEZVOLTARE)		2.000	0	2.000	0	0	0	2.000	2.000	2.000
SECTIUNEA DE FUNCTIONARE		2.000	0	2.000	0	0	0	2.000	2.000	2.000
Total cheltuieli		2.000	0	2.000	0	0	0	2.000	2.000	2.000
CHELTUIELI CURENTE	01	2.000	0	2.000	0	0	0	2.000	2.000	2.000
TITLUL II BUNURI SI SERVICII	20	2.000	0	2.000	0	0	0	2.000	2.000	2.000
Bunuri si servicii	20.01	2.000	0	2.000	0	0	0	x	x	x
Alte bunuri si servicii pentru intretinere si functionare	20.01.30	2.000	0	2.000	0	0	0	x	x	x

Primar,  
Marian Gabriel Stanciu




Contabil  
Ionuț-Gabriel Ciobotaru

**Sport**  
**67.10.05.01**

Denumirea indicatorilor	Simbol	Prevederi anuale	din care credite destinate stingerii platilor restante	trimestrial				Estimari		
				1	2	3	4	2024	2025	2026
TOTAL CHELTUIELI (FUNCTIONARE+DEZVOLTARE)		2.000	0	2.000	0	0	0	2.000	2.000	2.000
SECTIUNEA DE FUNCTIONARE		2.000	0	2.000	0	0	0	2.000	2.000	2.000
Total cheltuieli		2.000	0	2.000	0	0	0	2.000	2.000	2.000
CHELTUIELI CURENTE	01	2.000	0	2.000	0	0	0	2.000	2.000	2.000
TITLUL II BUNURI SI SERVICII	20	2.000	0	2.000	0	0	0	2.000	2.000	2.000
Bunuri si servicii	20.01	2.000	0	2.000	0	0	0	x	x	x
Alte bunuri si servicii pentru intretinere si functionare	20.01.30	2.000	0	2.000	0	0	0	x	x	x

Primar,  
Marian Gabriel Stanciu



Contabil  
Ionuț-Gabriel Ciobotaru

) Agricultura, silvicultura, )  
piscicultura si vanatoare

**83.10**

Denumirea indicatorilor	Simbol	Prevederi anuale	din care credite destinate stingerii platilor restante	trimestrial				Estimari		
				1	2	3	4	2024	2025	2026
TOTAL CHELTUIELI (FUNCTIONARE+DEZVOLTARE)		49.000	0	49.000	0	0	0	49.000	49.000	49.000
SECTIUNEA DE FUNCTIONARE		49.000	0	49.000	0	0	0	49.000	49.000	49.000
Total cheltuieli		49.000	0	49.000	0	0	0	49.000	49.000	49.000
CHELTUIELI CURENTE	01	49.000	0	49.000	0	0	0	49.000	49.000	49.000
TITLUL II BUNURI SI SERVICII	20	49.000	0	49.000	0	0	0	49.000	49.000	49.000
Bunuri si servicii	20.01	49.000	0	49.000	0	0	0	x	x	x
Alte bunuri si servicii pentru intretinere si functionare	20.01.30	49.000	0	49.000	0	0	0	x	x	x

Primar,  
Marian Gabriel Stanciu



Contabil,  
Ionuț-Gabriel Ciobotaru

Alte cheltuieli in domeniul agriculturii

83.10.03.30

Denumirea indicatorilor	Simbol	Prevederi anuale	din care credite destinate stingerii platilor restante	trimestrial				Estimari		
				1	2	3	4	2024	2025	2026
TOTAL CHELTUIELI (FUNCTIONARE+DEZVOLTARE)		49.000	0	49.000	0	0	0	49.000	49.000	49.000
SECTIUNEA DE FUNCTIONARE		49.000	0	49.000	0	0	0	49.000	49.000	49.000
Total cheltuieli		49.000	0	49.000	0	0	0	49.000	49.000	49.000
CHELTUIELI CURENTE	01	49.000	0	49.000	0	0	0	49.000	49.000	49.000
TITLUL II BUNURI SI SERVICII	20	49.000	0	49.000	0	0	0	49.000	49.000	49.000
Bunuri si servicii	20.01	49.000	0	49.000	0	0	0	x	x	x
Alte bunuri si servicii pentru intretinere si functionare	20.01.30	49.000	0	49.000	0	0	0	x	x	x

Primar,  
Marian Gabriel Stanciu



Contabil,  
Ionuț-Gabriel Ciobotaru